

	$\Sigma$	Meiß.	Laus.	Osterl.	Vogt.-Erz.	Thür.	Nord.
SÄCHSISCH	158	17	31	23	25	28	34
BAYERISCH/FRÄNKISCH	104	11	15	14	27	19	18
THÜRINGISCH	100	12	14	17	14	25	18
MAKROREGIONEN							
VOGTLÄNDISCH	68	13	11	8	18	11	7
ANHALTISCH	56	8	9	15	5	9	10
ERZGEBIRGISCH	52	9	7	11	18	3	4
BERLINISCH	50	9	8	7	5	6	15
DRESDNERISCH	36	7	3	8	9	5	4
LEIPZIGERISCH	29	7	3	4	7	4	4
LAUSITZISCH	28	8	9	2	8	1	0
OBERLAUSITZISCH	22	4	10	3	3	2	0
HALLENSISCH	14	1	0	2	0	3	8
SORBISCH	14	3	0	2	2	2	5
CHEMNITZERISCH	12	2	0	4	4	1	1
MESOREGIONEN							
HARZ	8	0	3	1	0	2	2
NIEDERSCHLESISCH	5	1	4	0	0	0	0
OBERLAND	5	1	4	0	0	0	0
SÜDTHÜRINGISCH	5	1	0	0	0	3	1
GERA	4	0	0	0	0	4	0
MAGDEBURG	4	0	0	0	0	2	2
SPREEDIALEKT	4	0	0	1	0	3	0
ÜBERGANG/MISCHUNG	4	0	2	0	0	1	1
NIEDERLAUSITZ	3	0	0	1	1	1	0
OSTERZGEBIRGISCH	3	2	0	0	1	0	0
OSTTHÜRINGISCH	3	0	0	1	1	1	0
RHÖN	3	0	1	0	0	2	0
THÜRINGISCH-SÄCHSISCH	3	0	0	0	0	3	0
WESTERZGEBIRGISCH	3	2	0	0	1	0	0
ZWICKISCH	3	0	0	0	3	0	0
BAUTZNER	2	1	0	1	0	0	0
HESSISCH	2	0	0	0	1	0	1
JENA	2	0	0	0	0	2	0
MITTELSÄCHSISCH	2	0	0	0	1	1	0
NIEDERDEUTSCH/PLATT	2	1	1	0	0	0	0
NIEDERSORBISCH	2	0	1	1	0	0	0
NORDTHÜRINGISCH	2	0	0	0	0	2	0
OBERHESSISCH	2	0	0	0	0	2	0
OBERSORBISCH	2	0	1	1	0	0	0
OSTSÄCHSISCH	2	0	0	0	0	2	0
PLAUSCH	2	0	0	0	2	0	0
SÄCHSISCH-BERLINISCH	2	1	0	0	1	0	0
SÜDBRANDENBURGISCH	2	1	0	0	0	0	1
THÜRINGER WALD	2	0	0	1	0	1	0
UNTERHESSISCH	2	0	0	0	0	2	0
BITTERFELD	1	0	0	0	0	0	1
DÖBELN	1	1	0	0	0	0	0
EDELROLLER	1	0	1	0	0	0	0
EICHSFELD	1	0	1	0	0	0	0
EISENACH	1	0	0	0	1	0	0

ELBAUE	1	1	0	0	0	0	0
ERFURT	1	0	0	0	0	1	0
EGERLAND-BÖHMISCH	1	0	0	0	1	0	0
ERLBACH	1	0	0	0	1	0	0
ERZGEBIRGISCH- OSTSÄCHSISCH	1	0	0	0	1	0	0
ERZGEBIRGSVORLAND	1	0	0	0	1	0	0
FRANKENWALD	1	0	0	0	1	0	0
FRÄNKISCH- THÜRINGISCH	1	0	0	0	0	1	0
FREIBERG	1	1	0	0	0	0	0
HALBERSTADT	1	0	0	0	0	0	1
HANNOVERANISCH	1	0	1	0	0	0	0
HOCHDEUTSCH- BERLINISCH	1	0	1	0	0	0	0
HOCHDEUTSCH- LAUSITZISCH	1	0	1	0	0	0	0
KERNVOGTLÄNDISCH	1	0	0	0	1	0	0
KLINGENTHAL	1	0	0	0	1	0	0
KYFFHÄUSERDIALEKT	1	0	0	1	0	0	0
LOMMATZSCHER PFLEGE	1	1	0	0	0	0	0
MANSFELD	1	0	0	0	0	0	1
MITTELERZGEBIRGISCH	1	0	0	0	1	0	0
MITTELTHÜRINGISCH	1	0	0	0	0	1	0
NIEDERSÄCHSISCH	1	0	0	0	0	1	0
NORDHÄUSER	1	0	0	0	0	1	0
NORDOSTERLÄNDISCH	1	0	0	0	0	0	1
NORDSÄCHSISCH	1	0	0	0	0	0	1
NORDWESTSÄCHSISCH	1	0	0	1	0	0	0
OSTDEUTSCH	1	0	0	0	1	0	0
PREUBISCH	1	0	1	0	0	0	0
RIESA	1	1	0	0	0	0	0
SÄNGER	1	0	0	1	0	0	0
SCHLESISCH	1	0	0	0	0	1	0
SELB	1	0	0	0	1	0	0
SÜDSÄCHSISCH	1	0	0	0	1	0	0
SÜDWESTSÄCHSISCH	1	0	0	1	0	0	0
THÜR-SÄCHS- ANHALTISCH	1	0	0	0	0	1	0
VOGTLÄNDISCH- ERZGEB	1	0	0	0	1	0	0
WESTDEUTSCH	1	0	0	0	1	0	0
WESTSÄCHSISCH	1	0	0	0	1	0	0
WITTENBERG	1	0	0	0	0	0	1
ZITTAU	1	1	0	0	0	0	0
MIKROREGIONEN							

Tabelle 1: Reichweiten der eingezeichneten Sprachraumkonzepte als Makro-, Meso- und Mikroregionen

eingezeichnet und benannt (Anzahl)	Häufigkeit in % <sup>1</sup>	Frequenzstufe
Meißnische Gruppe (gültige Grundgesamtheit: 20)		
1 - 5	unter 30 %	1
6 - 10	30 - 50 %	2
11 - 14	51 - 70 %	3
über 14	mehr als 70 %	4
Lausitzische Gruppe (gültige Grundgesamtheit: 25)		
1 - 7	unter 32 %	1
8 - 13	32 - 52 %	2
14 - 18	53 - 72 %	3
über 18	mehr als 72 %	4
Osterländische Gruppe (gültige Grundgesamtheit: 24)		
1 - 7	unter 33 %	1
8 - 12	33 - 50 %	2
13 - 17	51 - 71 %	3
über 17	mehr als 71 %	4
Vogtl.-Ergeb. Gruppe (gültige Grundgesamtheit: 25)		
1 - 7	unter 32 %	1
8 - 13	32 - 52 %	2
14 - 18	53 - 72 %	3
über 18	mehr als 72 %	4
Thüringische Gruppe (gültige Grundgesamtheit: 27)		
1 - 8	unter 33 %	1
9 - 14	33 - 52 %	2
15 - 19	53 - 70 %	3
über 19	mehr als 70 %	4
Nordgruppe (gültige Grundgesamtheit: 26)		
1 - 7	unter 31 %	1
8 - 13	31 - 50 %	2
14 - 18	51 - 67 %	3
über 18	mehr als 67 %	4

Tabelle 2: Übersicht der Frequenzstufen

<sup>1</sup> Die Prozentwerte wurden z.T. gerundet.

Bezeichnungen	digitalisiert
Sächsisch/ typisches Sächsisch/ gepflegtes Sächsisch/ langgezogenes Sächsisch	17
FREQUENZSTUFE 4	
Vogtländisch/ Vogtland/ Vogtländisches Sächsisch	13
Thüringisch/ Thüringer Dialekt	12
Franken/ Fränkisch/ Oberfränkisch/ Bayerisch-Fränkisch/ Bayerisch/ Bayerisch	11
FREQUENZSTUFE 3	
Berliner Dialekt/ Berlinerisch/ Berlinisch/ Berliner/ Brandenburgisch	9
Erzgebirge/ Erzgebirgisch/ erzgebirgisches Sächsisch	9
Lausitzer/ Lausitz/ Lausitz Rollen/ Lausitzer Dialekt/ Lausitzerisch	8
Anhaltinisch/ Sächsisch-Anhaltinisch/ Sachsen-Anhalt Dialekt/ Anhalt-Brandenburger Platt	8
Leipziger Sächsisch/ Leipzigerisch/ Leipziger Dialekt/ Leipzsch	7
Dresdner Dialekt/ Dresdnerisch/ Dresdner Sächsisch	7
FREQUENZSTUFE 2	
O-Lausitz/ Oberlausitz/ Oberlausitzer Dialekt	4
Sorbisch/ Sorbisch-Wendisch	3
Chemnitzer Dialekt/ Chemnitzer Sächsisch	2
Osterzgebirge/ Osterzgebirgisch	2
Westerzgebirgisch	2
Bautzner	1
Döbeln	1
Elbaue	1
Freiberg	1
Hallensisch	1
Niederschlesisch	1
Oberland	1
Riesaer	1
Südbrandenburgisch	1
Südthüringisch	1
Zittauer	1
Lommatzcher Pflege	1
Niederdeutsch [P]latt	1
Mischmasch zwischen Sächsisch und Berlinisch	1
Hessisch	0
Altmärkisch	0
Hannoveranisch	0
Harz	0
Magdebursch	0
Niedersächsisch	0
Westdeutsch	0
Sächsische Schweiz	0
Meißen (N. O. W. S)	0
FREQUENZSTUFE 1	

Tabelle 3: Frequenzstufen der digitalisierten Dialekträume der meißnischen Befragten



Bezeichnungen	digitalisiert
Sächsisch/ Sachsen/ typisch Sächsisch	31
FREQUENZSTUFE 4	
Bayrisch/ Fränkisch/ Oberbayern/ Bayern	15
Thüringen/ thüringisch/ Thüringer Dialekt/ thür. Sächsisch	14
FREQUENZSTUFE 3	
Vogtländisch/ vogtl. Sächsisch/ Plauener/ Vogtland	11
Oberlausitz/ oberlausitzer Roller	10
Niederlausitz/ niederlausitzer Mundart/ lausitzer Sprache/ Lausitz	9
Anhaltinisch/ Sachsen-Anhaltinisch/ Hallisches Sächsisch/ Sachsen-Anhalt	9
Brandenburg/ Berlinerisch/ Berlinisch/ Berlinern/ Berliner Dialekt/ Berliner	8
FREQUENZSTUFE 2	
Erzgebirgisch	7
Schlesisch/ schlesische Lausitz/ Niederschlesien	4
Oberland	4
Dresdnerisch/ Dresdner Sächsisch	3
Leipziger Sächsisch	3
Harzer Dialekt/ Harz und Umgebung	3
Hannoveranisch	1
Preußisch	1
Platt	1
Edelroller	1
Görlitzer Sächsisch	1
Niedersorbisch	1
Obersorbisch	1
Hochdeutsch mit lausitzer Einschlag	1
Eichsfeld	1
Rhön	1
Übergang	1
Mischung	1
Halb hochdeutsch halb berlinisch	1
Hessisch	0
Niedersachsen	0
Norddeutsch-Platt	0
FREQUENZSTUFE 1	

Tabelle 4: Frequenzstufen der digitalisierten Dialekräume der lausitzischen Befragten

Bezeichnungen	digitalisiert
Sächsisch/ allgemein Sächsisch/ tief Sächsisch/ Sachsen/ ursächsisch/ normal sächsisch	23
FREQUENZSTUFE 4	
Thüringer Dialekt/ Thüringisch/ Thüringen	17
Anhaltiner/ Sachsen-Anhaltinisch/ Sachsen-Anhalt/ Anhaltinisch	15
Bayern/ Frankendialekt/ Bayrisch/ Niederbayrisch/ Franken/ Fränkisch/ Oberfränkisch/ Unterfränkisch	14
FREQUENZSTUFE 3	
Erzgebirgisch/ Sächsisch-Erzgebirgisch	11
Vogtländisch/ Sächsisch-Vogtländisch/ Vogtland	8
Dresdner/ Dresdnerisch/ Dresdner Sächsisch/ DD-Meißner	8
FREQUENZSTUFE 2	
Berliner/ Brandenburgisch/ Berlinerisch/ Berliner Dialekt/ Berliner Deutsch/ Preußisch	7
Chemnitzerisch/ Chemnitzer Sächsisch	4
Leipzigerisch/ Leipziger Sächsisch	4
Oberlausitz/ Oberlausitzer Dialekt/ Dialekt der Oberlausitz/ Rollendes R	3
Hallensisch/ Hallenser/ Hallisch	2
Lausitzer Dialekt/ Lausitz	2
Sorbisch	2
Obersorbisch	1
Niedersorbisch	1
Bautzner Dialekt	1
Niederlausitzer	1
Spreedialekt	1
Kyffhäuserdialekt	1
Thüringer Wald	1
Ostthüringisch	1
Nordwestsächsisch	1
Südwestsächsisch	1
Ostthüringisch	1
Sänger	1
Harzer Dialekt	1
Hessisch	0
Südthüringisch	0
Westerzgebirgisch	0
Norddeutsch	0
FREQUENZSTUFE 1	

Tabelle 5: Frequenzstufen der digitalisierten Dialekräume der osterländischen Befragten

Bezeichnungen	digitalisiert
Bayrisch/ Fränkisch/ Oberfränkisch	27
Sächsisch/ Ursächsisch	25
FREQUENZSTUFE 4	
Vogtländisch/ Vogtland	18
Erzgebirgisch	18
Thüringisch	14
FREQUENZSTUFE 3	
Dresdnerisch/ Dresden Dialekt/ Dreysdnerisch/ Dresdner Mundart/ Dresdner Sächsisch	9
Lausitzer Dialekt/ Lausitz/ Lausitzer Löffelroller/ Lausitzerisch/ Lausitzer Mundart/ Lausitzer	8
FREQUENZSTUFE 2	
Leipzigerisch/ Leipzig Dialekt/ Leipzschersch/ Sächsisch Leipziger Art/ Leipziger Sächsisch	7
Berliner Dialekt/ Berlinerisch/ Brandenburgisch	5
Sachsen-Anhaltinisch/ Anhaltinisch/ Anhalterisch	5
wie Chemnitz/ Chemnitz Dialekt/ Chemnitzerisch/ Chemnitzer Mundart	4
Zwickisch/ Zwickauer Land	3
Oberlausitz/ Oberlausitzer	3
Plausch/ Plauener Vogtländisch	2
Sorben/ Sorbisch	2
Hessisch/ Hessener Dialekt	1
Eisenach	1
Erlbach	1
Kernvogtländisch	1
Vogtländisch-Erzgebirgisch	1
Selb	1
Egerländisch-Böhmisch	1
Frankenwald	1
Klingenthaler Dialekt-Klingenthaler Vogtländisch	1
Mittelsächsisch	1
Erzgebirgsvorland	1
Südsächsisch	1
Erzgebirgisch-Ostsächsisch	1
Westsächsisch	1
Niederlausitzer Mundart	1
Osthüringisch	1
Ostdeutsch	1
Westdeutsch	1
Osterzgebirgisch	1
Westerzgebirgisch	1
Mittelerzgebirgisch	1
Brandenburger Sächsisch	1
Norddeutsch	0
FREQUENZSTUFE 1	

Tabelle 6: Frequenzstufen der digitalisierten Dialekträume der vogtl.-erzgeb. Befragten

Bezeichnungen	digitalisiert
Sächsisch/ Ursachsen/ Sachsen/ ursächsisch	28
Thüringisch/ extrem Thüringisch/ Diringisch/ Thüringen	25
FREQUENZSTUFE 4	
Fränkisch/ Bayrisch-Fränkisch/ Oberfränkisch/ Bayrisch/ Bayern/ Franken	19
FREQUENZSTUFE 3	
Vogtländisch	11
Anhaltinisch/ Sächsischanhaltinisch/ Sachsen-Anhalt	9
FREQUENZSTUFE 2	
Berlinisch/ Berlin/ Berliner/ Brandenburger-Berliner Dialekt/ Randberlinerisch/ Brandenburgisch/ Berlinerisch	6
Dresdner Sächsisch/ Sächsisch Dresden/ wie Dresden	5
Leipziger Sächsisch	4
Gersche Fettguschen/ Gersch/ Geraer	4
Hallenser/ Hallenser Dialekt-Sachsen Anhaltinisch	3
Erzgebirgisch	3
Spreewald/ Spreewald Dialekt-Lausitz-Dialekt	3
Ostthüringisch-Sächsisch/ Thüringisch-Sächsisch	3
Südthüringisch	3
Sorben/ Sorbisch	2
Oberlausitz	2
Rhön/ Rhöndialekt-Bergthüringer Dialekt	2
Harz/ Harzerdialekt	2
Jenenser Dialekt/ Jenenser-Jenänsisch	2
Magdeburger Dialekt-Sachsen Anhaltinisch/ Magdeburger	2
Ostsächsisch	2
Oberhessisch/ Nordhessisch	2
Unterhessisch/ Südthüringisch	2
Erfurter Dialekt/ wie Erfurt	1
Niedersächsisch	1
Lausitz	1
Thüringer-Wald-Dialekt	1
Thür.-Sächs.-Anhalt (Mischung)	1
Niederlausitz	1
Nordthüringisch-Sächsisch	1
Schlesisch	1
Mittelsächsisch	1
Ostthüringisch	1
Mittelthüringisch	1
Fränkisch-Thüringisch	1
Nordthüringisch	1
Chemnitzer	1
Nordhäusisch	1
Mischung	1
Hessisch	0
Platt/ Plattdeutsch	0
Nord	0
Mitteldeutsch-Mittelhochdeutsch	0
FREQUENZSTUFE 1	

Tabelle 7: Frequenzstufen der digitalisierten Dialekräume der thüringischen Befragten

Bezeichnungen	digitalisiert
Sächsisch/ Ursachen/ Ursächsisch/ reines Sächsisch	34
FREQUENZSTUFE 4	
Bayrisch/ Fränkisch/ Bayerisch/ Franken/ Oberfränkisch	18
Thüringisch/ Thüringen/ Randthüringen/ Thüringerisch	18
Berliner Dialekt/ Preußisch/ Berlin/ Berliner/ Berlinerisch/ Brandenburgisch/ Berlinisch/ Brandenburg/ Berlinern/ Randberliner	15
FREQUENZSTUFE 3	
Anhaltinisch/ Anhaltisch/ (Sachsen) Anhaltinisch	10
Hallisch/ Hallesche Schäkse/ Hallenser Dialekt/ Hallensisch	8
FREQUENZSTUFE 2	
Vogtländisch/ Vogtland	7
Sorbisch	5
Erzgebirge/ erzgebirgisch	4
Dresdnerisch/ Dresdner Sächsisch	4
Leipzigerisch/ Leipziger Lärchen/ Leipziger Sächsisch	4
Magdeburgisch/ Magdeburgerisch	2
Harzerisch/ Harzer Dialekt	2
Hessisch/ Hessen	1
Nordosterländisch	1
Wittenbergisch	1
Bitterfeldsch	1
Halberstadter Ecke	1
Mansfelder Land	1
Nordsächsisch	1
Chemnitzerisch	1
Südbrandenburgisch	1
Südthüringisch	1
Übergang	1
Lausitz/ Rollender R/	0
Rhön	0
Platt	0
Niedersächsisch	0
Norddeutsch	0
FREQUENZSTUFE 1	

Tabelle 8: Frequenzstufen der digitalisierten Dialekräume der Nordgruppe



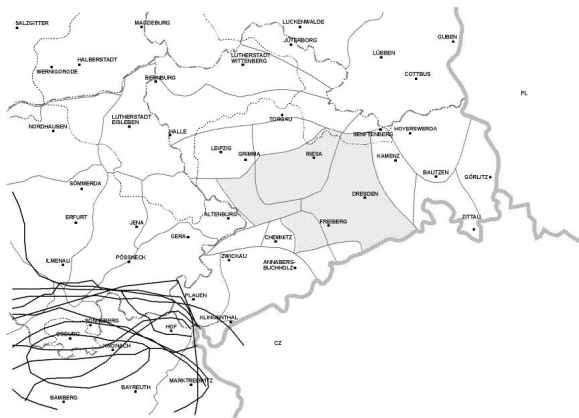


Abbildung 7: BAYR./FRÄNK. (Meißnische Gr.)

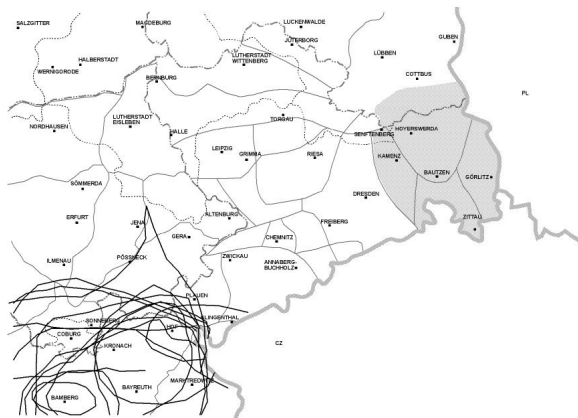


Abbildung 8: BAYR./FRÄNK. (Lausitzische Gr.)

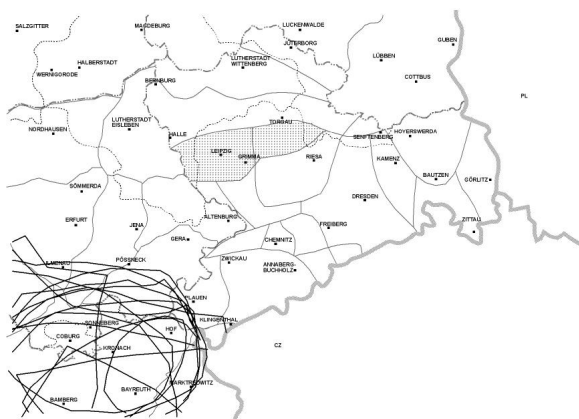


Abbildung 9: BAYR./FRÄNK. (Osterländische Gr.)

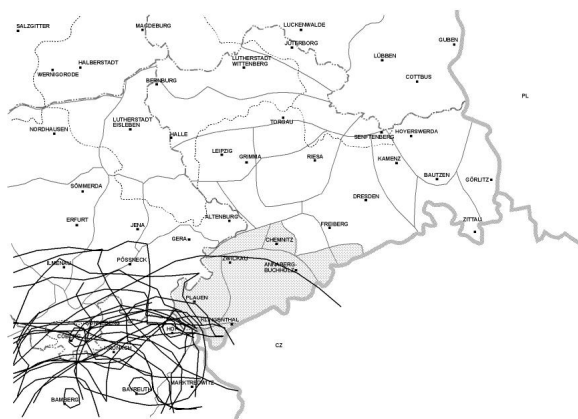


Abbildung 10: BAYR./FRÄNK. (Vogtl.-Erzgeb. Gr.)

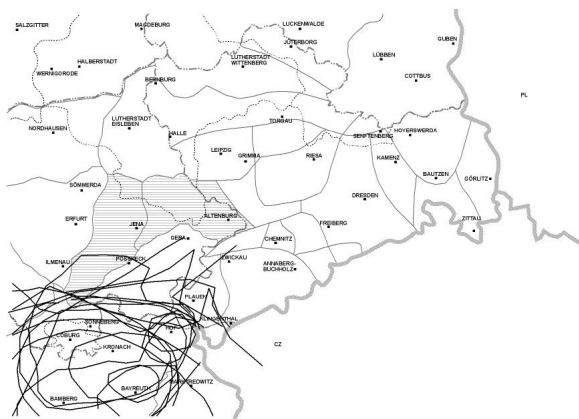


Abbildung 11: BAYR./FRÄNK. (Thüringische Gr.)

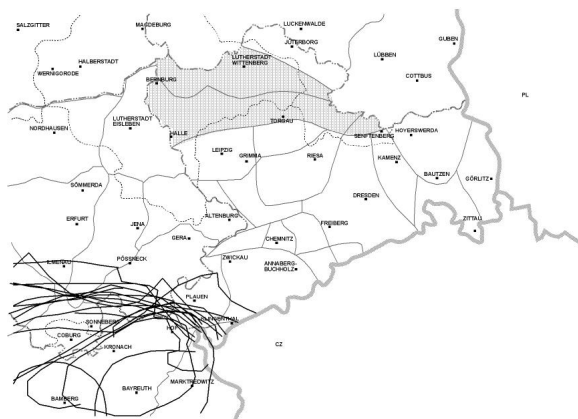


Abbildung 12: BAYR./FRÄNK. (Nordgr.)

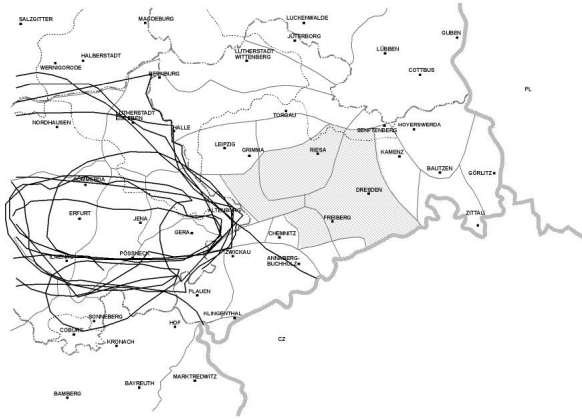


Abbildung 13: THÜRINGISCH (Meißnische Gr.)

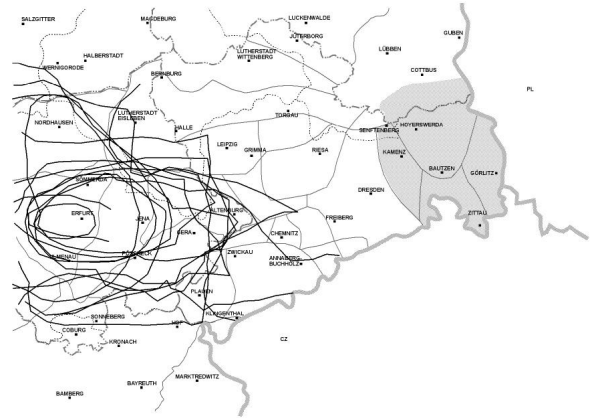


Abbildung 14: THÜRINGISCH (Lausitzische Gr.)

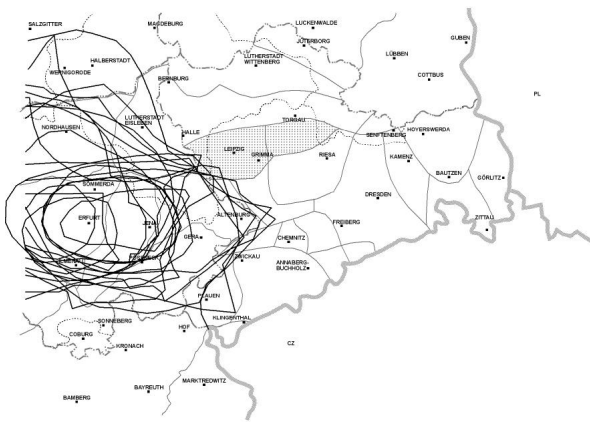


Abbildung 15: THÜRINGISCH (Osterländische Gr.)

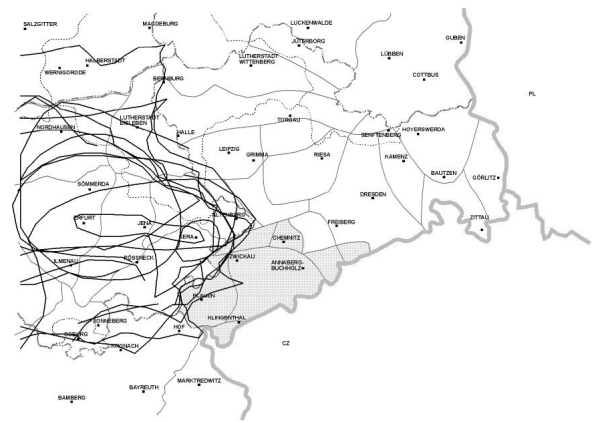


Abbildung 16: THÜRINGISCH (Vogtl.-Erzgeb. Gr.)

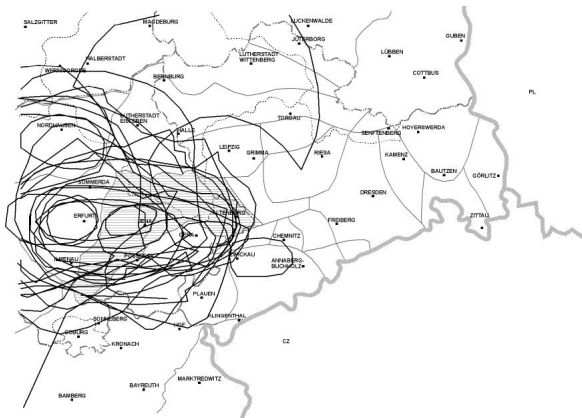


Abbildung 17: THÜRINGISCH (Thüringische Gr.)

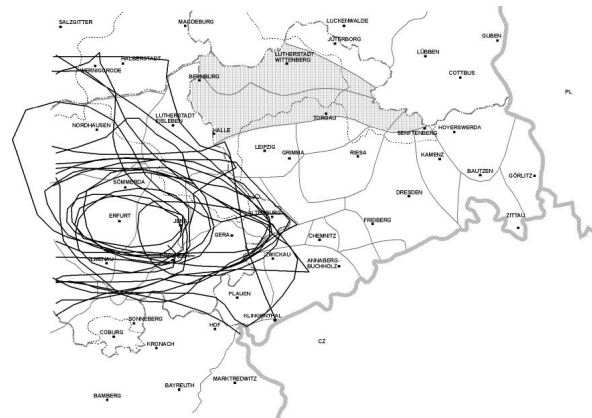


Abbildung 18: THÜRINGISCH (Nordgr.)



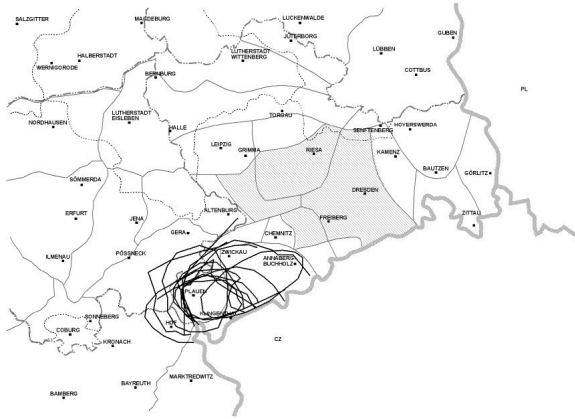


Abbildung 19: VOGTLÄNDISCH (Meißnische Gr.)

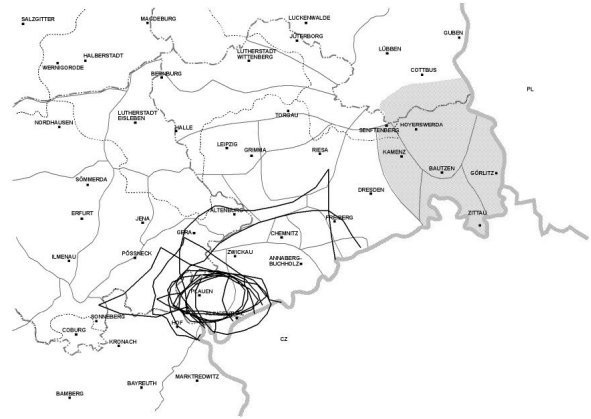


Abbildung 20: VOGTLÄNDISCH (Lausitzische Gr.)

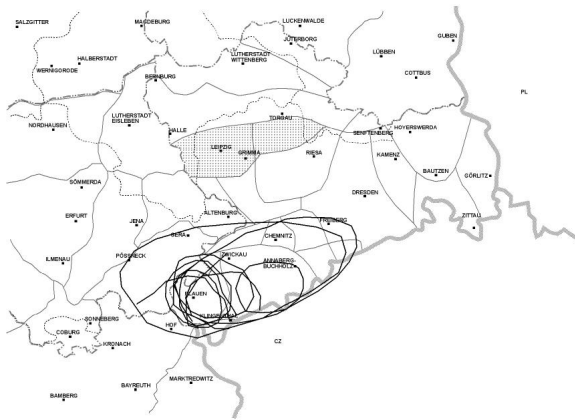


Abbildung 21: VOGTLÄNDISCH (Osterländische Gr.)

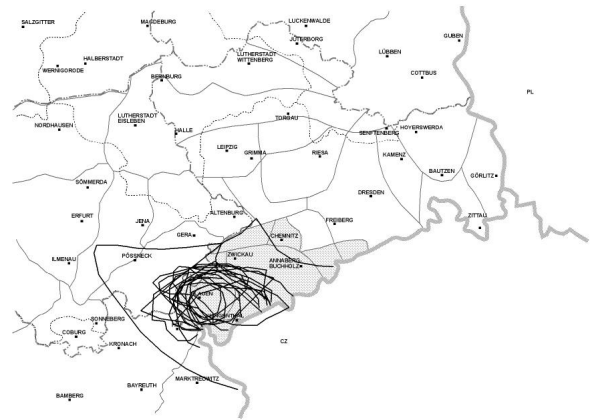


Abbildung 22: VOGTLÄNDISCH (Vogtl.-Erzgeb. Gr.)

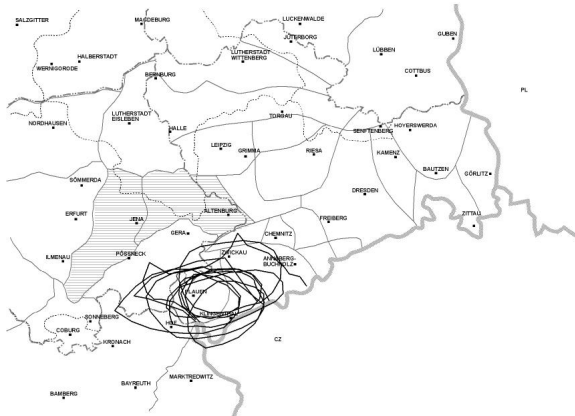


Abbildung 23: VOGTLÄNDISCH (Thüringische Gr.)

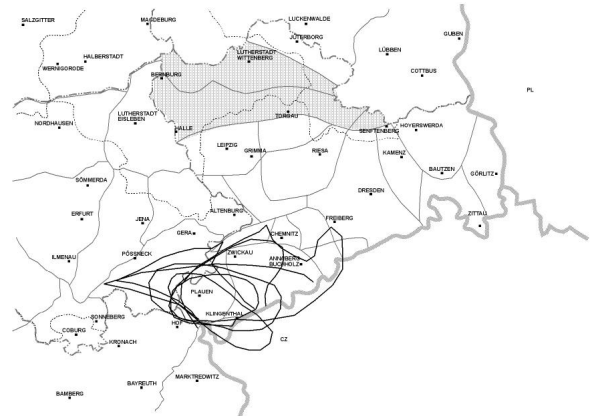


Abbildung 24: VOGTLÄNDISCH (Nordgr.)

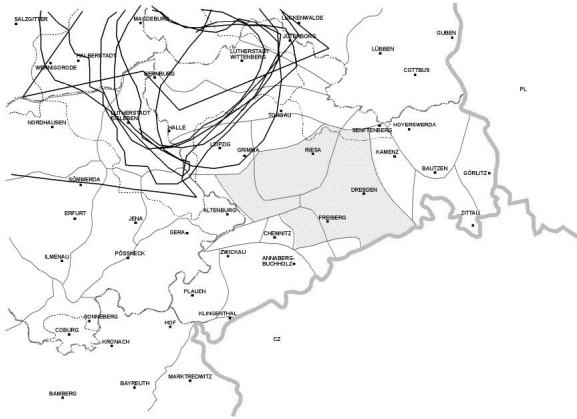


Abbildung 25: ANHALTISCH (Meißnische Gr.)

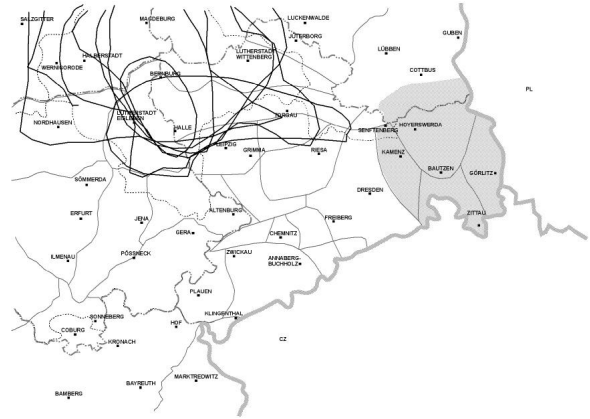


Abbildung 26: ANHALTISCH (Lausitzische Gr.)

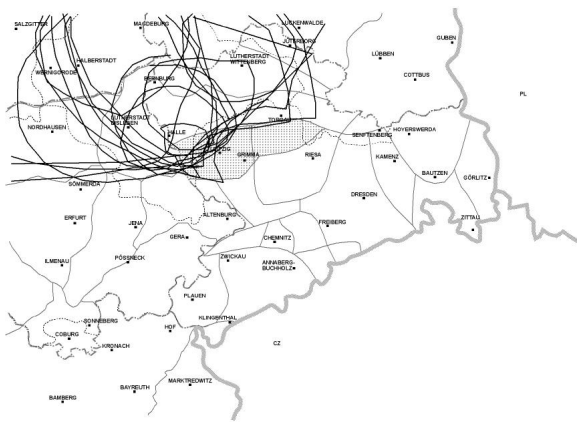


Abbildung 27: ANHALTISCH (Osterländische Gr.)

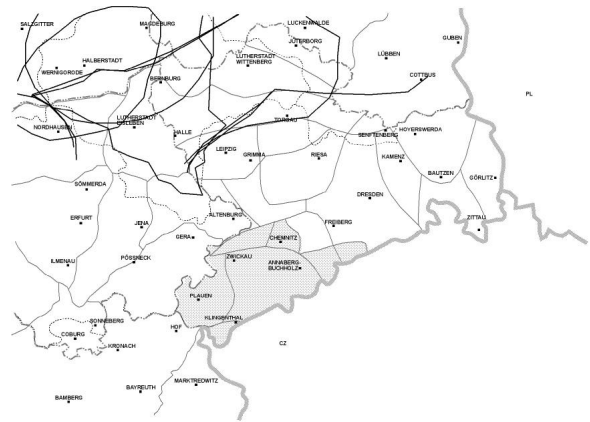


Abbildung 28: ANHALTISCH (Vogtl.-Erzgeb. Gr.)

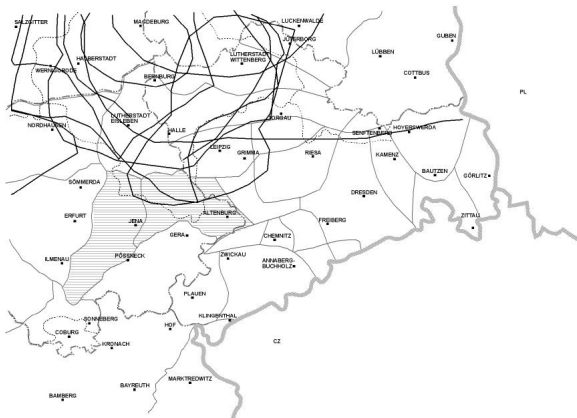


Abbildung 29: ANHALTISCH (Thüringische Gr.)

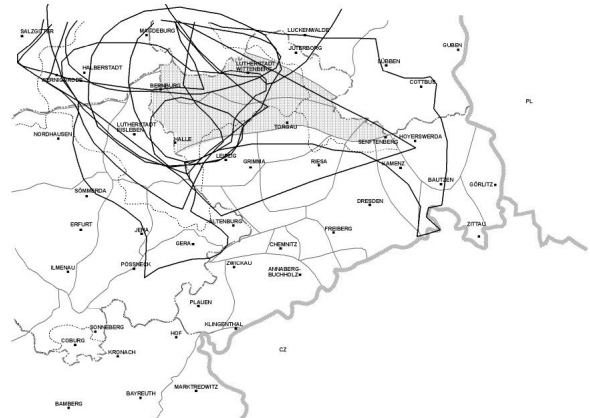


Abbildung 30: ANHALTISCH (Nordgr.)

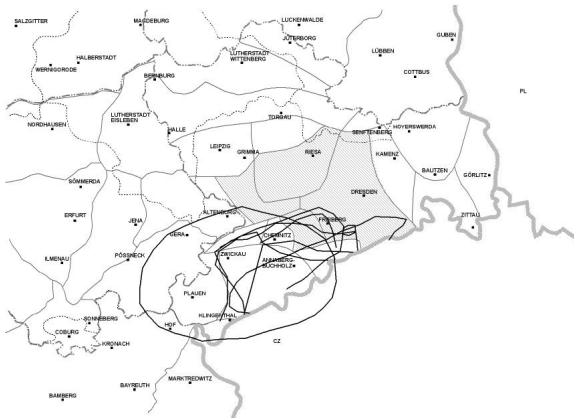


Abbildung 31: ERZGEBIRGISCH (Meißnische Gr.)

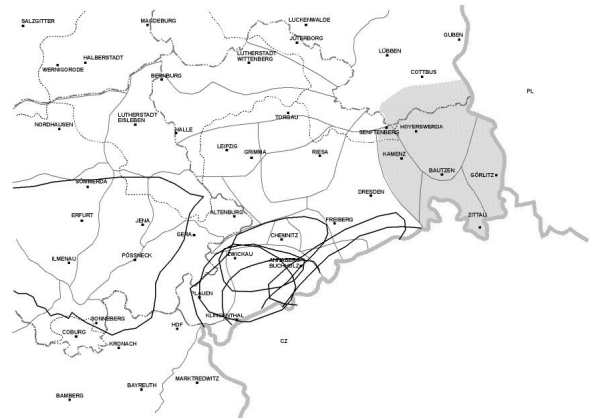


Abbildung 32: ERZGEBIRGISCH (Lausitzische Gr.)

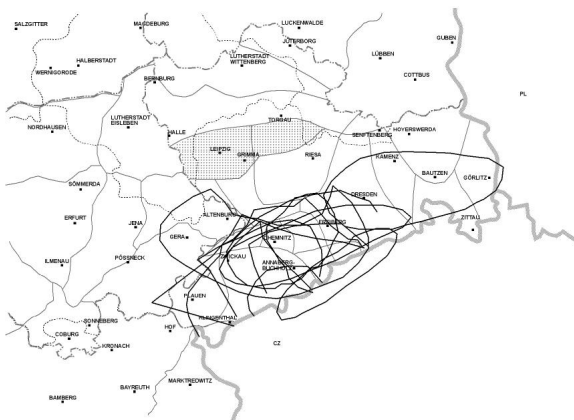


Abbildung 33: ERZGEBIRGISCH (Osterländische Gr.)

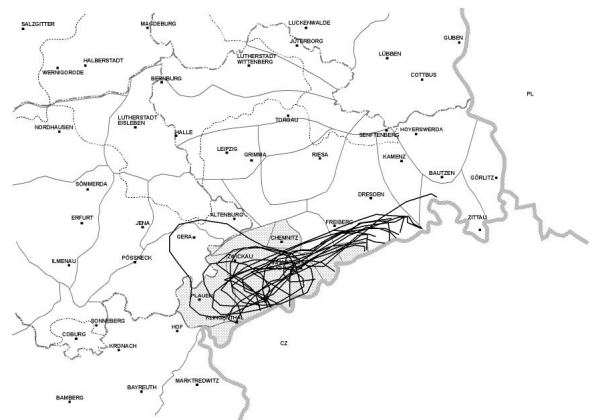


Abbildung 34: ERZGEBIRGISCH (Vogtl.-Erzgeb. Gr.)

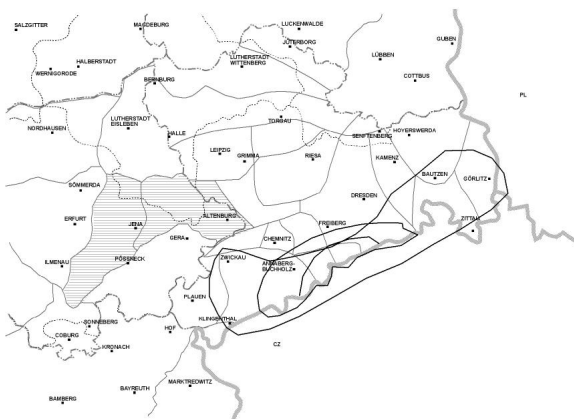


Abbildung 35: ERZGEBIRGISCH (Thüringische Gr.)

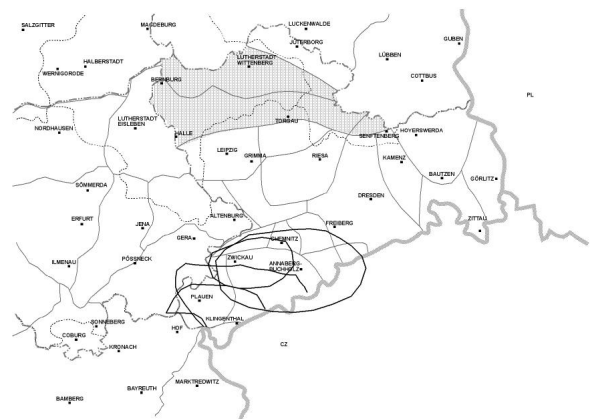


Abbildung 36: ERZGEBIRGISCH (Nordgr.)

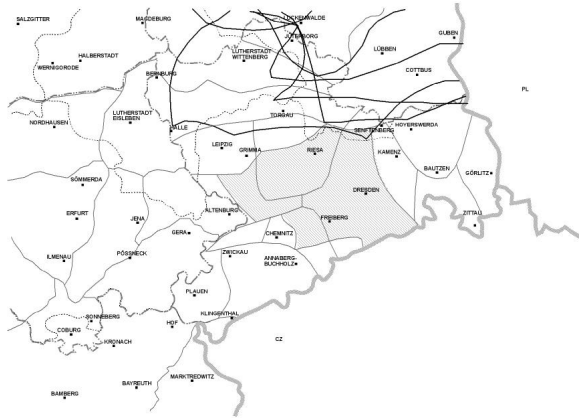


Abbildung 37: BERLINISCH (Meißnische Gr.)

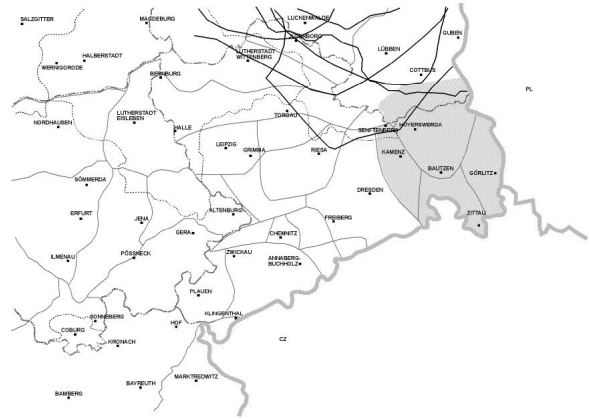


Abbildung 38: BERLINISCH (Lausitzische Gr.)

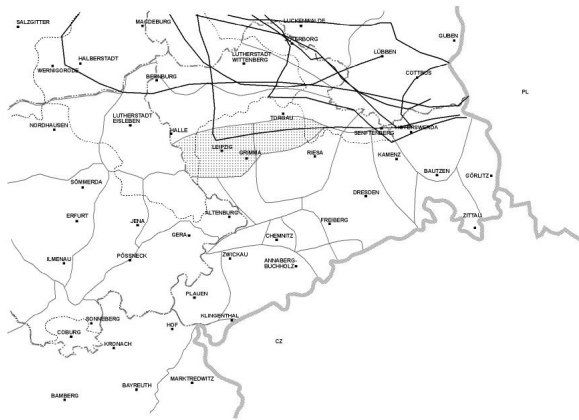


Abbildung 39: BERLINISCH (Osterländische Gr.)

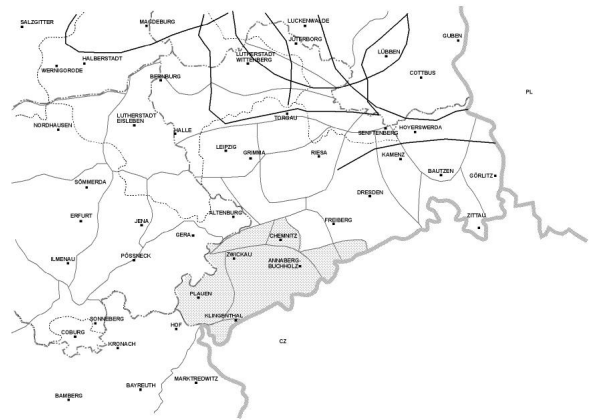


Abbildung 40: BERLINISCH (Vogtl.-Erzgeb. Gr.)

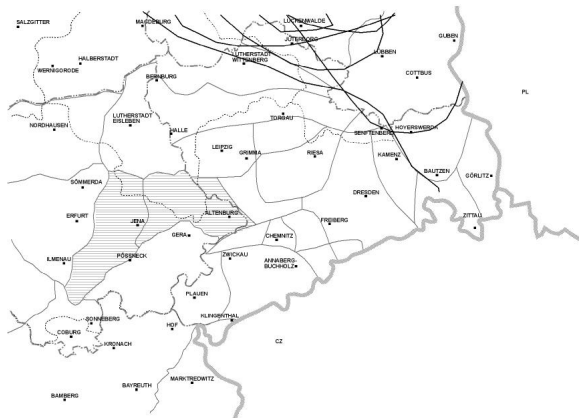


Abbildung 41: BERLINISCH (Thüringische Gr.)

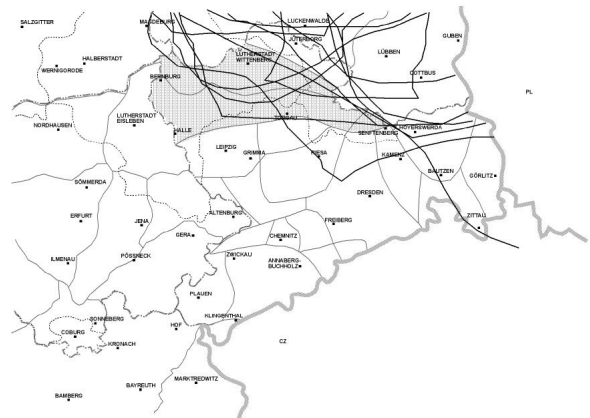


Abbildung 42: BERLINISCH (Nordgr.)

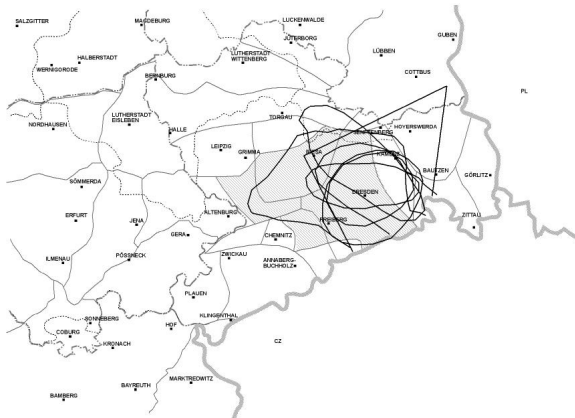


Abbildung 43: DRESDNERISCH (Meißnische Gr.)

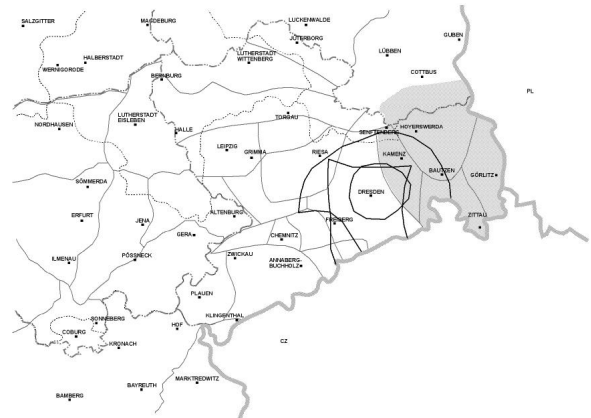


Abbildung 44: DRESDNERISCH (Lausitzische Gr.)

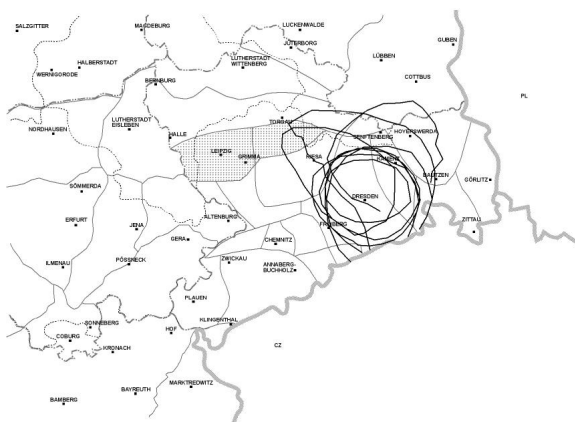


Abbildung 45: DRESDNERISCH (Osterländische Gr.)

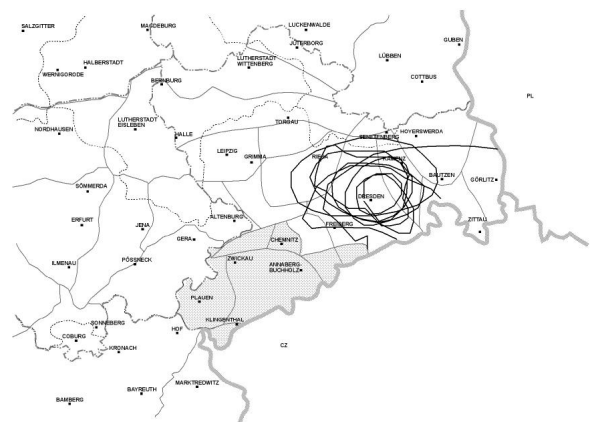


Abbildung 46: DRESDNERISCH (Vogtl.-Erzgeb. Gr.)

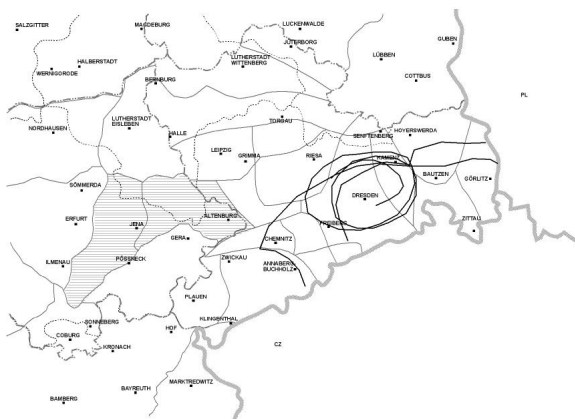


Abbildung 47: DRESDNERISCH (Thüringische Gr.)

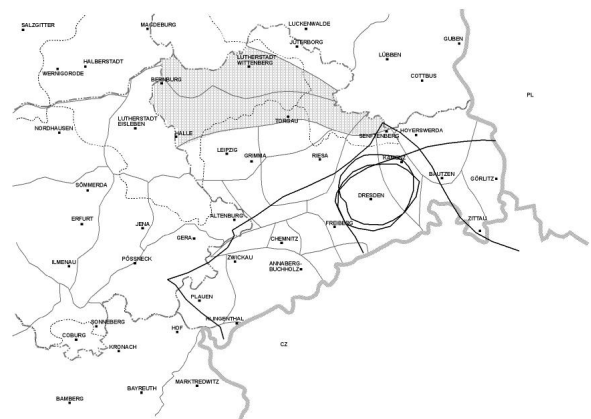


Abbildung 48: DRESDNERISCH (Nordgr.)

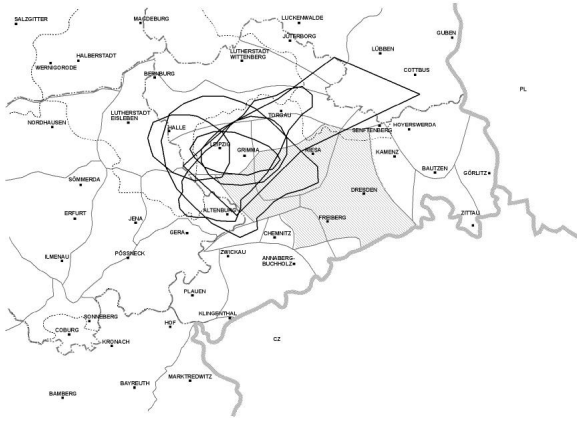


Abbildung 49: LEIPZIGERISCH (Meißnische Gr.)

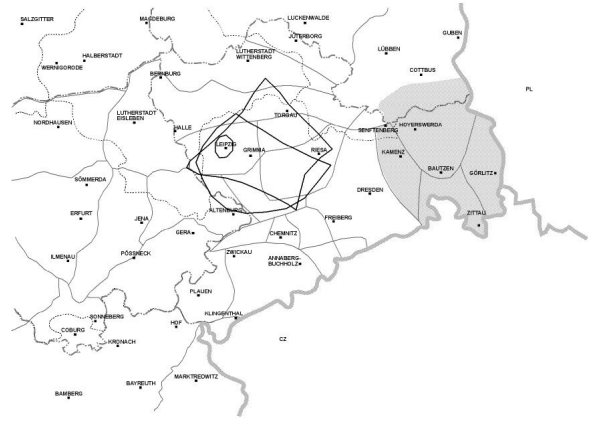


Abbildung 50: LEIPZIGERISCH (Lausitzische Gr.)

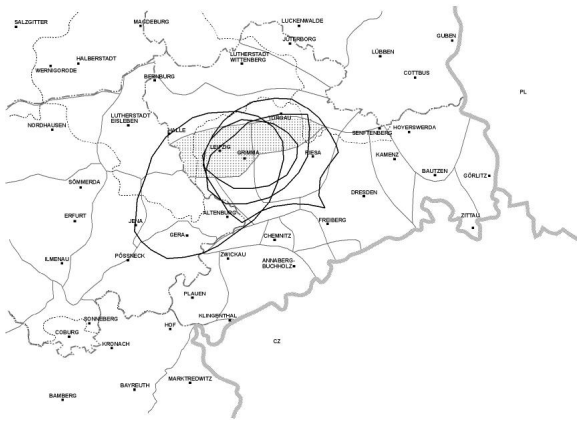


Abbildung 51: LEIPZIGERISCH (Osterländische Gr.)

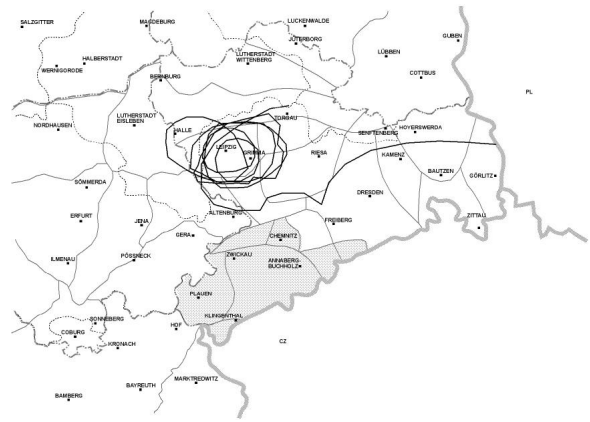


Abbildung 52: LEIPZIGERISCH (Vogtl.-Erzgeb. Gr.)

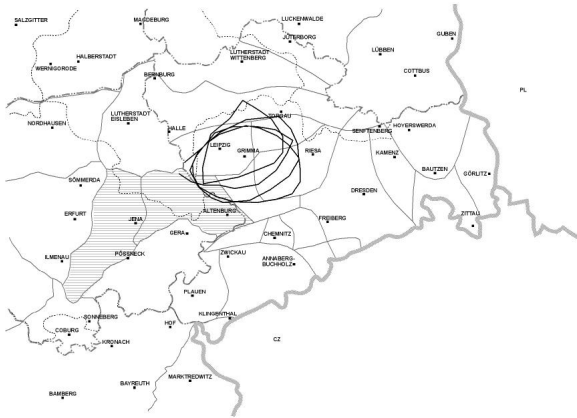


Abbildung 53: LEIPZIGERISCH (Thüringische Gr.)

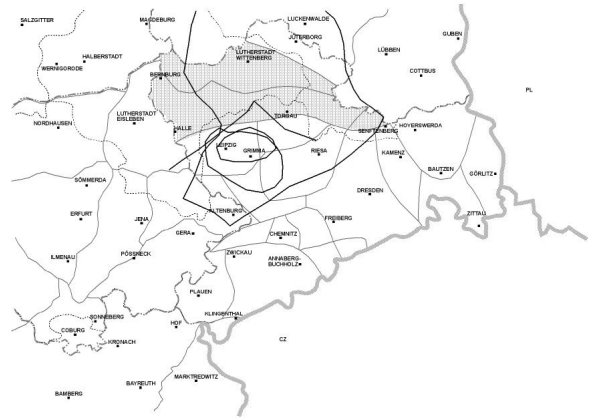


Abbildung 54: LEIPZIGERISCH (Nordgr.)

Stadt	Meißn. Gr.	Lausitz. Gr.	Osterl. Gr.	Vogt.-Erz. Gr.	Thür. Gr.	Nordgr.	Σ
Altenberg	26	24	14	22	13	9	108
Altenburg	19	22	28	24	27	20	140
Annaberg-Buchholz	29	30	27	27	23	22	158
Auerbach	20	18	21	26	21	19	125
Bad Brambach	15	11	17	25	22	15	105
Bad Dübén	17	19	23	14	21	27	121
Bad Dürrenberg	8	11	19	10	21	23	92
Bad Elster	17	20	20	26	21	14	118
Bad Gottleuba	21	17	12	12	12	7	81
Bamberg	19	18	21	27	29	20	134
Bautzen	29	30	29	26	25	26	165
Bayreuth	23	21	25	28	29	24	150
Bernburg	15	17	20	15	19	29	115
Bischofswerda	24	27	20	18	23	21	133
Bitterfeld	18	26	26	23	25	29	147
Burgstädt	9	9	14	23	8	6	69
Chemnitz	30	29	29	30	29	28	175
Cottbus	26	29	26	25	25	26	157
Crimmitschau	19	24	25	23	23	21	135
Delitzsch	20	28	29	23	25	30	155
Dessau	20	23	30	22	25	28	148
Dippoldiswalde	28	27	20	25	17	16	133
Döbeln	25	20	29	22	21	26	143
Dresden	30	29	30	29	28	29	175
Elsterwerda	22	29	19	21	15	22	128
Finstertal	21	27	21	19	21	21	130
Flöha	23	21	22	26	17	16	125
Freiberg	28	26	24	30	23	27	158
Gera	23	28	27	24	30	25	157
Görlitz	25	28	26	26	23	26	154
Greiz	12	19	21	23	29	16	120
Grimma	25	25	29	24	25	26	154
Großenhain	29	29	19	21	13	15	126
Halle	24	27	29	27	30	29	166
Herzberg	14	21	16	7	13	16	87
Hof	22	26	24	29	29	24	154
Hohenstein-Ernstthal	24	23	21	28	26	19	141
Hoyerswerda	27	30	22	24	23	23	149
Jena	25	24	24	25	27	24	149
Johanngeorgenstadt	25	22	25	26	17	18	133
Kamenz	27	27	19	25	15	17	130
Köthen	19	19	25	21	25	30	139
Leipzig	29	30	30	29	27	30	175
Lübbenau	25	30	19	19	17	17	127
Lutherstadt-Wittenberg	19	24	25	25	24	30	147
Markneukirchen	15	13	14	24	14	12	92
Meißen	29	30	30	29	24	25	167
Merseburg	22	24	27	20	27	28	148
Mittweida	19	19	22	27	20	17	124

Naumburg	18	22	20	22	28	26	136
Olbernhau	24	16	16	23	10	12	101
Oschatz	21	26	27	21	21	22	138
Pirna	28	30	28	29	25	24	164
Plauen	26	29	29	29	28	25	166
Pössneck	14	13	15	15	26	13	96
Querfurt	9	10	18	11	19	24	91
Riesa	30	27	29	30	24	26	166
Rochlitz	12	15	24	25	10	11	97
Schleiz	17	19	20	21	30	16	123
Schneeberg	26	24	22	29	22	23	146
Sebnitz	27	28	17	22	16	15	125
Seifhennersdorf	21	26	18	19	10	17	111
Senftenberg	25	30	19	18	21	17	130
Spremberg	15	29	16	18	15	16	109
Torgau	19	26	30	20	25	25	145
Treuen	11	6	7	23	9	4	60
Weimar	23	27	24	27	29	26	156
Weisswasser	23	30	20	20	20	20	133
Wurzen	28	21	28	19	20	25	141
Zeitz	14	22	22	20	22	25	125
Zittau	29	29	23	26	24	23	154
Zwickau	25	30	24	29	27	28	163
$\sum$ (absolut)	2160	2160	2160	2160	2160	2160	12960
$\sum$ (relativ)	1565	1685	1630	1660	1567	1531	9638
in %	72.5	78	75.5	76.8	72.5	70.9	74.4
Mittelwert der relativen Häufigkeiten (in %): 74.36							

Tabelle 9: Sortierhäufigkeiten der Städte in den Gruppen



Sortierhäufigkeiten aller Gruppen			
Stadt	Nennung	Stadt	Nennung
Chemnitz	175	Crimmitschau	135
Dresden	175	Bamberg	134
Leipzig	175	Bischofswerda	133
Meißen	167	Dippoldiswalde	133
Halle	166	Johanngeorgenstadt	133
Plauen	166	Weisswasser	133
Riesa	166	Finsterwalde	130
Bautzen	165	Kamenz	130
Pirna	164	Senftenberg	130
Zwickau	163	Elsterwerda	128
Annaberg-Buchholz	158	Lübbenau	127
Freiberg	158	Großenhain	126
Cottbus	157	Auerbach	125
Gera	157	Flöha	125
Weimar	156	Sebnitz	125
Delitzsch	155	Zeitz	125
Görlitz	154	Mittweida	124
Grimma	154	Schleiz	123
Hof	154	Bad Dübén	121
Zittau	154	Greiz	120
Bayreuth	150	Bad Elster	118
Hoyerswerda	149	Bernburg	115
Jena	149	Seifhennersdorf	111
Dessau	148	Spremberg	109
Merseburg	148	Altenberg	108
Bitterfeld	147	Bad Brambach	105
Lutherstadt-Wittenberg	147	Olbernhau	101
Schneeberg	146	Rochlitz	97
Torgau	145	Pösssneck	96
Döbeln	143	Bad Dürrenberg	92
Hohenstein-Ernstthal	141	Markneukirchen	92
Wurzen	141	Querfurt	91
Altenburg	140	Herzberg	87
Köthen	139	Bad Gottleuba	81
Oschatz	138	Burgstädt	69
Naumburg	136	Treuen	60

Tabelle 10: Sortierhäufigkeiten der Städte insgesamt

Stadt	Nennung	Stadt	Nennung
Chemnitz	30	Weisswasser	23
Dresden	30	Elsterwerda	22
Riesa	30	Hof	22
Annaberg-Buchholz	29	Merseburg	22
Bautzen	29	Bad Gottleuba	21
Großenhain	29	Finsterwalde	21
Leipzig	29	Oschatz	21
Meißen	29	Seifhennersdorf	21
Zittau	29	Auerbach	20
Dippoldiswalde	28	Delitzsch	20
Freiberg	28	Dessau	20
Pirna	28	Altenburg	19
Wurzen	28	Bamberg	19
Hoyerswerda	27	Crimmitschau	19
Kamenz	27	Köthen	19
Sebnitz	27	Lutherstadt-Wittenberg	19
Altenberg	26	Mittweida	19
Cottbus	26	Torgau	19
Plauen	26	Bitterfeld	18
Schneeberg	26	Naumburg	18
Döbeln	25	Bad Dübén	17
Görlitz	25	Bad Elster	17
Grimma	25	Schleiz	17
Jena	25	Bad Brambach	15
Johanngeorgenstadt	25	Bernburg	15
Lübbenau	25	Markneukirchen	15
Senftenberg	25	Spremberg	15
Zwickau	25	Herzberg	14
Bischofswerda	24	Pösssneck	14
Halle	24	Zeitz	14
Hohenstein-Ernstthal	24	Greiz	12
Olbernhau	24	Rochlitz	12
Bayreuth	23	Treuen	11
Flöha	23	Burgstädt	9
Gera	23	Querfurt	9
Weimar	23	Bad Dürrenberg	8

Tabelle 11: Sortierhäufigkeiten der meißnischen Befragten

Stadt	Nennung	Stadt	Nennung
Annaberg-Buchholz	30	Altenberg	24
Bautzen	30	Crimmitschau	24
Hoyerswerda	30	Jena	24
Leipzig	30	Lutherstadt-Wittenberg	24
Lübbenau	30	Merseburg	24
Meißen	30	Schneeberg	24
Pirna	30	Dessau	23
Senftenberg	30	Hohenstein-Ernstthal	23
Weisswasser	30	Altenburg	22
Zwickau	30	Johanngeorgenstadt	22
Chemnitz	29	Naumburg	22
Cottbus	29	Zeitz	22
Dresden	29	Bayreuth	21
Elsterwerda	29	Flöha	21
Großenhain	29	Herzberg	21
Plauen	29	Wurzen	21
Spremberg	29	Bad Elster	20
Zittau	29	Döbeln	20
Delitzsch	28	Bad Dübén	19
Gera	28	Greiz	19
Görlitz	28	Köthen	19
Sebnitz	28	Mittweida	19
Bischofswerda	27	Schleiz	19
Dippoldiswalde	27	Auerbach	18
Finstertal	27	Bamberg	18
Halle	27	Bad Gottleuba	17
Kamenz	27	Bernburg	17
Riesa	27	Olbernhau	16
Weimar	27	Rochlitz	15
Bitterfeld	26	Markneukirchen	13
Freiberg	26	Pörsneck	13
Hof	26	Bad Brambach	11
Oschatz	26	Bad Dürrenberg	11
Seiffhennersdorf	26	Querfurt	10
Torgau	26	Burgstädt	9
Grimma	25	Treuen	6

Tabelle 12: Sortierhäufigkeiten der lausitzischen Befragten

Stadt	Nennung	Stadt	Nennung
Dessau	30	Flöha	22
Dresden	30	Hoyerswerda	22
Leipzig	30	Mittweida	22
Meißen	30	Schneeberg	22
Torgau	30	Zeitz	22
Bautzen	29	Auerbach	21
Chemnitz	29	Bamberg	21
Delitzsch	29	Finsterwalde	21
Döbeln	29	Greiz	21
Grimma	29	Hohenstein-Ernstthal	21
Halle	29	Bad Elster	20
Plauen	29	Bernburg	20
Riesa	29	Bischofswerda	20
Altenburg	28	Dippoldiswalde	20
Pirna	28	Naumburg	20
Wurzen	28	Schleiz	20
Annaberg-Buchholz	27	Weisswasser	20
Gera	27	Bad Dürrenberg	19
Merseburg	27	Elsterwerda	19
Oschatz	27	Großenhain	19
Bitterfeld	26	Kamenz	19
Cottbus	26	Lübbenau	19
Görlitz	26	Senftenberg	19
Bayreuth	25	Querfurt	18
Crimmitschau	25	Seiffhennersdorf	18
Johanngeorgenstadt	25	Bad Brambach	17
Köthen	25	Sebnitz	17
Lutherstadt-Wittenberg	25	Herzberg	16
Freiberg	24	Olbernhau	16
Hof	24	Spremberg	16
Jena	24	Pössa	15
Rochlitz	24	Altenberg	14
Weimar	24	Burgstädt	14
Zwickau	24	Markneukirchen	14
Bad Dübener	23	Bad Gottleuba	12
Zittau	23	Treuen	7

Tabelle 13: Sortierhäufigkeiten der osterländischen Befragten

Stadt	Nennung	Stadt	Nennung
Chemnitz	30	Markneukirchen	24
Freiberg	30	Bitterfeld	23
Riesa	30	Burgstädt	23
Dresden	29	Crimmitschau	23
Hof	29	Delitzsch	23
Leipzig	29	Greiz	23
Meißen	29	Olbernhau	23
Pirna	29	Treuen	23
Plauen	29	Altenberg	22
Schneeberg	29	Dessau	22
Zwickau	29	Döbeln	22
Bayreuth	28	Naumburg	22
Hohenstein-Ernstthal	28	Sebnitz	22
Annaberg-Buchholz	27	Elsterwerda	21
Bamberg	27	Großhain	21
Halle	27	Köthen	21
Mittweida	27	Oschatz	21
Weimar	27	Schleiz	21
Auerbach	26	Merseburg	20
Bad Elster	26	Torgau	20
Bautzen	26	Weisswasser	20
Flöha	26	Zeitz	20
Görlitz	26	Finsterwalde	19
Johanngeorgenstadt	26	Lübbenau	19
Zittau	26	Seiffhennersdorf	19
Bad Brambach	25	Wurzen	19
Cottbus	25	Bischofswerda	18
Dippoldiswalde	25	Senftenberg	18
Jena	25	Spremberg	18
Kamenz	25	Bernburg	15
Lutherstadt-Wittenberg	25	Pössneck	15
Rochlitz	25	Bad Dübén	14
Altenburg	24	Bad Gottleuba	12
Gera	24	Querfurt	11
Grimma	24	Bad Dürrenberg	10
Hoyerswerda	24	Herzberg	7

Tabelle 14: Sortierhäufigkeiten der vogtl.-erzgeb. Befragten

Stadt	Nennung	Stadt	Nennung
Gera	30	Görlitz	23
Halle	30	Hoyerswerda	23
Schleiz	30	Bad Brambach	22
Bamberg	29	Schneeberg	22
Bayreuth	29	Zeitz	22
Chemnitz	29	Auerbach	21
Greiz	29	Bad Dübén	21
Hof	29	Bad Dürrenberg	21
Weimar	29	Bad Elster	21
Dresden	28	Döbeln	21
Naumburg	28	Finsterwalde	21
Plauen	28	Oschatz	21
Altenburg	27	Senftenberg	21
Jena	27	Mittweida	20
Leipzig	27	Weisswasser	20
Merseburg	27	Wurzen	20
Zwickau	27	Bernburg	19
Hohenstein-Ernstthal	26	Querfurt	19
Pößneck	26	Dippoldiswalde	17
Bautzen	25	Flöha	17
Bitterfeld	25	Johanngeorgenstadt	17
Cottbus	25	Lübbenau	17
Delitzsch	25	Sebnitz	16
Dessau	25	Elsterwerda	15
Grimma	25	Kamenz	15
Köthen	25	Spremberg	15
Pirna	25	Markneukirchen	14
Torgau	25	Altenberg	13
Lutherstadt-Wittenberg	24	Großenhain	13
Meißen	24	Herzberg	13
Riesa	24	Bad Gottleuba	12
Zittau	24	Olbernhau	10
Annaberg-Buchholz	23	Rochlitz	10
Bischofswerda	23	Seifhennersdorf	10
Crimmitschau	23	Treuen	9
Freiberg	23	Burgstädt	8

Tabelle 15: Sortierhäufigkeiten der thüringischen Befragten

Stadt	Nennung	Stadt	Nennung
Delitzsch	30	Zittau	23
Köthen	30	Annaberg-Buchholz	22
Leipzig	30	Elsterwerda	22
Lutherstadt-Wittenberg	30	Oschatz	22
Bernburg	29	Bischofswerda	21
Bitterfeld	29	Crimmitschau	21
Dresden	29	Finsterwalde	21
Halle	29	Altenburg	20
Chemnitz	28	Bamberg	20
Dessau	28	Weisswasser	20
Merseburg	28	Auerbach	19
Zwickau	28	Hohenstein-Ernstthal	19
Bad Dübén	27	Johanngeorgenstadt	18
Freiberg	27	Kamenz	17
Bautzen	26	Lübbenau	17
Cottbus	26	Mittweida	17
Döbeln	26	Seiffhennersdorf	17
Görlitz	26	Senftenberg	17
Grimma	26	Dippoldiswalde	16
Naumburg	26	Flöha	16
Riesa	26	Greiz	16
Weimar	26	Herzberg	16
Gera	25	Schleiz	16
Meißen	25	Spremberg	16
Plauen	25	Bad Brambach	15
Torgau	25	Großhain	15
Wurzen	25	Sebnitz	15
Zeitz	25	Bad Elster	14
Bayreuth	24	Pössneck	13
Hof	24	Markneukirchen	12
Jena	24	Olbernhau	12
Pirna	24	Rochlitz	11
Querfurt	24	Altenberg	9
Bad Dürrenberg	23	Bad Gottleuba	7
Hoyerswerda	23	Burgstädt	6
Schneeberg	23	Treuen	4

Tabelle 16: Sortierhäufigkeiten der Nordgruppe

Normalisierter Roh-Stress	.06375
Stress-I	.25250 <sup>2</sup>
Stress-II	.36702 <sup>3</sup>
S-Stress	.04160 <sup>4</sup>
Erklärte Streuung (D.A.F.)	.93625
Kongruenzkoeffizient nach Tucker	.96760

Tabelle 17: STRESS- und Anpassungsmaße bei eindimensionaler Lösung (meiß. Gr.)

Normalisierter Roh-STRESS	.01517
Stress-I	.12318 <sup>5</sup>
Stress-II	.26204 <sup>6</sup>
S-Stress	.02359 <sup>7</sup>
Erklärte Streuung (D.A.F.)	.98483
Kongruenzkoeffizient nach Tucker	.99238

Tabelle 18: STRESS- und Anpassungsmaße bei zweidimensionaler Lösung (meiß. Gr.)

	Dimension	
	1	2
Altenberg	.019	-.301
Annaberg-Buchholz	.317	-.309
Bautzen	-.455	-.482
Bayreuth	1.021	-.324
Bischofswerda	-.338	-.321
Chemnitz	.393	.055
Cottbus	-.931	-.051
Dippoldiswalde	-.075	-.261
Döbeln	-.251	.363
Dresden	-.099	-.068
Elsterwerda	-.574	.193
Flöha	.493	.277
Freiberg	.232	-.152
Gera	.562	.843
Görlitz	-.476	-.402
Grimma	-.004	.376
Großenhain	-.256	.049
Halle	-.187	.816
Hof	1.550	-.804
Hohenstein-Ernstthal	.615	-.065

	Dimension	
	1	2
Hoyerswerda	-.564	-.169
Jena	.526	.835
Johanngeorgenstadt	.694	.013
Kamenz	-.402	-.326
Leipzig	-.261	.543
Lübbenau	-.953	-.276
Meißen	-.171	-.079
Merseburg	-.108	.836
Olbernhau	.348	-.196
Pirna	-.244	-.083
Plauen	.569	-.654
Riesa	-.095	.096
Schneeberg	.585	-.011
Sebnitz	-.203	-.477
Senftenberg	-.756	.009
Weimar	.416	.958
Weiswasser	-.739	-.062
Wurzen	-.263	.442
Zittau	-.514	-.622
Zwickau	.580	-.211

Tabelle 19: Endgültige Koordinaten der gültigen Städte (meiß. Gr.)

<sup>2</sup> Faktor für optimale Skalierung = 1.068.<sup>3</sup> Faktor für optimale Skalierung = 1.068.<sup>4</sup> Faktor für optimale Skalierung = 1.043.<sup>5</sup> Faktor für optimale Skalierung = 1.015.<sup>6</sup> Faktor für optimale Skalierung = 1.015.<sup>7</sup> Faktor für optimale Skalierung = 1.001.



Stadt	10 Cluster	Stadt	10 Cluster
Altenberg	1	Görlitz	3
Dippoldiswalde	1	Kamenz	3
Dresden	1	Zittau	3
Großenhain	1	Bayreuth	4
Meißen	1	Cottbus	5
Pirna	1	Elsterwerda	5
Riesa	1	Hoyerswerda	5
Sebnitz	1	Lübbenau	5
Annaberg-Buchholz	2	Senftenberg	5
Chemnitz	2	Weiswasser	5
Flöha	2	Döbeln	6
Freiberg	2	Grimma	6
Hohenstein-Ernstthal	2	Leipzig	6
Johanngeorgenstadt	2	Wurzen	6
Olbernhau	2	Gera	7
Plauen	2	Jena	7
Schneeberg	2	Weimar	7
Zwickau	2	Halle	8
Bautzen	3	Hof	9
Bischofswerda	3	Merseburg	10

Tabelle 20: Die Clusterzugehörigkeiten der meißnischen Gruppe

Normalisierter Roh-Stress	.0196
Stress-I	.1400 <sup>8</sup>
Stress-II	.3031 <sup>9</sup>
S-Stress	.0376 <sup>10</sup>
Erklärte Streuung (D.A.F.)	.9804
Kongruenzkoeffizient nach Tucker	.9901

Tabelle 21: STRESS- und Anpassungsmaße bei zweidimensionaler Lösung (lausitz. Gr.)

<sup>8</sup> Faktor für optimale Skalierung = 1.020.

<sup>9</sup> Faktor für optimale Skalierung = 1.020.

<sup>10</sup> Faktor für optimale Skalierung = .996.

	Dimension			Dimension	
	1	2		1	2
Altenberg	-.333	-.486	Jena	-.660	.295
Altenburg	-.451	.035	Johanngeorgenstadt	-.605	-.718
Annaberg-Buchholz	-.289	-.520	Kamenz	.212	-.307
Bautzen	.448	-.445	Leipzig	-.107	.102
Bischofswerda	.597	-.338	Lübbenau	1.144	.324
Bitterfeld	-.172	.322	Lutherstadt-Wittenberg	.062	.780
Chemnitz	-.329	-.263	Meißen	.164	-.145
Cottbus	1.113	.348	Merseburg	-.323	.585
Crimmitschau	-.487	-.202	Naumburg	-.858	.191
Delitzsch	-.307	.232	Oschatz	-.083	-.036
Dessau	-.070	.426	Pirna	.033	-.275
Dippoldiswalde	.045	-.504	Plauen	-.658	-.233
Dresden	.062	-.271	Riesa	.169	.104
Elsterwerda	.685	.244	Schneeberg	-.402	-.655
Finsterwalde	1.080	.339	Sebnitz	.220	-.212
Freiberg	-.222	-.227	Seifhennersdorf	.130	-.592
Gera	-.469	.610	Senftenberg	1.018	.328
Görlitz	.371	-.526	Spremberg	1.109	.203
Grimma	-.445	.205	Torgau	.070	.372
Großenhain	.475	.108	Weimar	-.743	.416
Halle	-.319	.455	Weiswasser	.798	.094
Hof	-1.036	1.097	Zeitz	-.587	.234
Hohenstein-Ernstthal	-.540	-.467	Zittau	.132	-.705
Hoyerswerda	.754	-.052	Zwickau	-.392	-.265

Tabelle 22: Endgültige Koordinaten der gültigen Städte (lausitz. Gr.)

Stadt	7 Cluster	Stadt	7 Cluster
Altenberg	1	Kamenz	3
Annaberg-Buchholz	1	Seiffennersdorf	3
Chemnitz	1	Zittau	3
Crimmitschau	1	Cottbus	4
Hohenstein-Ernstthal	1	Elsterwerda	4
Johanngeorgenstadt	1	Finstervalde	4
Plauen	1	Hoyerswerda	4
Schneeberg	1	Lübbenau	4
Zwickau	1	Senftenberg	4
Altenburg	2	Spremberg	4
Bitterfeld	2	Weiswasser	4
Delitzsch	2	Dippoldiswalde	5
Dessau	2	Dresden	5
Grimma	2	Freiberg	5
Halle	2	Großenhain	5
Leipzig	2	Meißen	5
Merseburg	2	Pirna	5
Naumburg	2	Riesa	5
Oschatz	2	Sebnitz	5
Torgau	2	Gera	6
Zeitz	2	Hof	6
Bautzen	3	Jena	6
Bischofswerda	3	Weimar	6
Görlitz	3	Lutherstadt-Wittenberg	7

Tabelle 23: Die Clusterzugehörigkeiten der lausitzischen Gruppe

Normalisierter Roh-Stress	.0199
Stress-I	.1410 <sup>11</sup>
Stress-II	.2139 <sup>12</sup>
S-Stress	.0137 <sup>13</sup>
Erklärte Streuung (D.A.F.)	.9801
Kongruenzkoeffizient nach Tucker	.9900

Tabelle 24: STRESS- und Anpassungsmaße bei zweidimensionaler Lösung (osterl. Gr.)

<sup>11</sup> Faktor für optimale Skalierung = 1.020.

<sup>12</sup> Faktor für optimale Skalierung = 1.020.

<sup>13</sup> Faktor für optimale Skalierung = 1.012.

	Dimension			Dimension	
	1	2		1	2
Altenburg	.061	.175	Jena	.147	.370
Annaberg-Buchholz	.655	-.133	Johanngeorgenstadt	.493	-.051
Bad Dübén	-.544	.064	Köthen	-.588	.287
Bautzen	-.137	-.346	Leipzig	-.390	-.128
Bayreuth	2.676	-.132	Lutherstadt-Wittenberg	-.411	.447
Bitterfeld	-.524	.229	Meißen	-.208	-.179
Chemnitz	.144	-.172	Merseburg	-.512	.437
Cottbus	-.150	-.715	Mittweida	-.508	-.173
Crimmitschau	.132	-.088	Oschatz	-.415	-.185
Delitzsch	-.388	.082	Pirna	-.150	-.059
Dessau	-.515	.278	Plauen	.390	-.011
Döbeln	-.449	-.352	Riesa	-.196	-.081
Dresden	-.377	-.318	Rochlitz	-.278	-.245
Flöha	.210	-.292	Schneeberg	.611	.019
Freiberg	.016	-.273	Torgau	-.382	.033
Gera	.093	.269	Weimar	.150	.445
Görlitz	-.061	-.315	Wurzen	-.334	-.095
Grimma	-.339	-.118	Zeitz	-.109	.291
Halle	-.443	.323	Zittau	.240	.122
Hof	2.121	.315	Zwickau	.329	-.133
Hoyerswerda	-.059	.407			

Tabelle 25: Endgültige Koordinaten der gültigen Städte (osterl. Gr.)

Stadt	7 Cluster	Stadt	7 Cluster
Altenburg	1	Mittweida	3
Gera	1	Oschatz	3
Jena	1	Pirna	3
Weimar	1	Riesa	3
Zeitz	1	Rochlitz	3
Annaberg-Buchholz	2	Torgau	3
Chemnitz	2	Wurzen	3
Crimmitschau	2	Bautzen	4
Flöha	2	Cottbus	4
Johanngeorgenstadt	2	Görlitz	4
Plauen	2	Hoyerswerda	4
Schneeberg	2	Zittau	4
Zwickau	2	Bayreuth	5
Bad Dübén	3	Bitterfeld	6
Delitzsch	3	Dessau	6
Döbeln	3	Halle	6
Dresden	3	Köthen	6
Freiberg	3	Lutherstadt-Wittenberg	6
Grimma	3	Merseburg	6
Leipzig	3	Hof	7
Meißen	3		

Tabelle 26: Die Clusterzugehörigkeiten der osterländischen Gruppe

Normalisierter Roh-Stress	.01773
Stress-I	.13316 <sup>14</sup>
Stress-II	.30070 <sup>15</sup>
S-Stress	.04117 <sup>16</sup>
Erklärte Streuung (D.A.F.)	.98227
Kongruenzkoeffizient nach Tucker	.99109

Tabelle 27: STRESS- und Anpassungsmaße bei zweidimensionaler Lösung (vgl.-ergeb. Gr.)

<sup>14</sup> Faktor für optimale Skalierung = 1.018.

<sup>15</sup> Faktor für optimale Skalierung = 1.018.

<sup>16</sup> Faktor für optimale Skalierung = .993.

	Dimension			Dimension	
	1	2		1	2
Altenberg	-.332	.544	Halle	.047	-.612
Altenburg	.213	-.286	Hof	.750	.727
Annaberg-Buchholz	.031	.561	Hohenstein-Ernstthal	.022	.047
Auerbach	.805	.160	Hoyerswerda	-.914	-.086
Bad Brambach	.835	.047	Jena	.783	-.737
Bad Elster	.731	.202	Johanngeorgenstadt	.230	.459
Bamberg	.689	.893	Kamenz	-.665	.183
Bautzen	-.931	.403	Leipzig	-.182	-.524
Bayreuth	.529	.997	Lutherstadt-Wittenberg	.283	-.813
Bitterfeld	-.063	-.631	Markneukirchen	.614	.210
Burgstädt	-.019	.044	Meißen	-.528	.006
Chemnitz	-.161	-.034	Mittweida	-.130	-.040
Cottbus	-1.211	-.233	Naumburg	.408	-.459
Crimmitschau	.048	-.106	Olbernhau	-.007	.496
Delitzsch	-.285	-.453	Pirna	-.478	.032
Dessau	-.164	-.791	Plauen	.731	.162
Dippoldiswalde	-.404	.376	Riesa	-.453	-.217
Döbeln	-.368	-.353	Rochlitz	-.164	-.161
Dresden	-.613	-.037	Schneeberg	.126	.487
Flöha	-.119	.063	Sebnitz	-.548	.323
Freiberg	-.183	.210	Treuen	.763	.093
Gera	.774	-.407	Weimar	.739	-.774
Görlitz	-1.041	.201	Zittau	-.668	.403
Greiz	.604	-.207	Zwickau	.096	.078
Grimma	-.218	-.449			

Tabelle 28: Endgültige Koordinaten der gültigen Städte (vgl. -ergeb. Gr.)

Stadt	9 Cluster	Stadt	9 Cluster
Altenberg	1	Görlitz	5
Annaberg-Buchholz	1	Hoyerswerda	5
Johanngeorgenstadt	1	Kamenz	5
Olbernhau	1	Zittau	5
Schneeberg	1	Burgstädt	6
Altenburg	2	Chemnitz	6
Bitterfeld	2	Crimmitschau	6
Delitzsch	2	Flöha	6
Dessau	2	Freiberg	6
Döbeln	2	Hohenstein-Ernstthal	6
Grimma	2	Mittweida	6
Halle	2	Rochlitz	6
Leipzig	2	Zwickau	6
Auerbach	3	Dippoldiswalde	7
Bad Brambach	3	Dresden	7
Bad Elster	3	Meißen	7
Greiz	3	Pirna	7
Markneukirchen	3	Riesa	7
Plauen	3	Sebnitz	7
Treuen	3	Gera	8
Bamberg	4	Weimar	8
Bayreuth	4	Jena	9
Hof	4	Lutherstadt-Wittenberg	9
Bautzen	5	Naumburg	9
Cottbus	5		

Tabelle 29: Die Clusterzugehörigkeiten der vogtl.-ergeb. Gruppe

Normalisierter Roh-Stress	.0128
Stress-I	.1131 <sup>17</sup>
Stress-II	.2430 <sup>18</sup>
S-Stress	.0157 <sup>19</sup>
Erklärte Streuung (D.A.F.)	.9872
Kongruenzkoeffizient nach Tucker	.9936

Tabelle 30: STRESS- und Anpassungsmaße bei zweidimensionaler Lösung (thur. Gr.)

<sup>17</sup> Faktor für optimale Skalierung = 1.013.

<sup>18</sup> Faktor für optimale Skalierung = 1.013.

<sup>19</sup> Faktor für optimale Skalierung = 1.003.

	Dimension			Dimension	
	1	2		1	2
Altenburg	.051	.645	Hohenstein-Ernstthal	.430	-.053
Annaberg-Buchholz	.649	-.390	Hoyerswerda	-.379	-.738
Bad Brambach	.772	.009	Jena	-.068	.848
Bamberg	1.446	-.109	Köthen	-.574	.205
Bautzen	-.313	-.578	Leipzig	-.315	-.171
Bayreuth	1.463	.104	Lutherstadt- Wittenberg	-.807	.365
Bischofswerda	-.251	-.872	Meißen	-.079	-.286
Bitterfeld	-.582	-.036	Merseburg	-.728	.174
Chemnitz	.112	-.188	Naumburg	-.410	.578
Cottbus	-.515	-.632	Pirna	.092	-.358
Crimmitschau	.082	-.034	Plauen	.420	.148
Delitzsch	-.354	-.224	Pössa	-.178	.776
Dessau	-.647	-.036	Riesa	-.202	-.022
Dresden	-.082	-.407	Schleiz	.202	.451
Freiberg	.293	-.260	Schneeberg	.534	-.599
Gera	.086	.713	Torgau	-.541	-.162
Görlitz	-.196	-.392	Weimar	-.088	.773
Greiz	.075	.529	Zeitz	-.293	.393
Grimma	-.106	-.126	Zittau	.119	-.507
Halle	-.611	.278	Zwickau	.216	-.149
Hof	1.279	.341			

Tabelle 31: Endgültige Koordinaten der gültigen Städte (thür. Gr.)



Stadt	5 Cluster	Stadt	5 Cluster
Altenburg	1	Bischofswerda	4
Gera	1	Cottbus	4
Greiz	1	Delitzsch	4
Jena	1	Dresden	4
Naumburg	1	Freiberg	4
Pössa	1	Görlitz	4
Schleiz	1	Grimma	4
Weimar	1	Hoyerswerda	4
Zeitz	1	Leipzig	4
Annaberg-Buchholz	2	Meißen	4
Chemnitz	2	Pirna	4
Crimmitschau	2	Riesa	4
Hohenstein-Ernstthal	2	Torgau	4
Plauen	2	Zittau	4
Schneeberg	2	Bitterfeld	5
Zwickau	2	Dessau	5
Bad Brambach	3	Halle	5
Bamberg	3	Köthen	5
Bayreuth	3	Lutherstadt-Wittenberg	5
Hof	3	Merseburg	5
Bautzen	4		

Tabelle 32: Die Clusterzugehörigkeiten der thüringischen Gruppe

Normalisierter Roh-Stress	.00897
Stress-I	.09472 <sup>20</sup>
Stress-II	.19411 <sup>21</sup>
S-Stress	.01636 <sup>22</sup>
Erklärte Streuung (D.A.F.)	.99103
Kongruenzkoeffizient nach Tucker	.99550

Tabelle 33: STRESS- und Anpassungsmaße bei zweidimensionaler Lösung (Nordgr.)

<sup>20</sup> Faktor für optimale Skalierung = 1.009.

<sup>21</sup> Faktor für optimale Skalierung = 1.009.

<sup>22</sup> Faktor für optimale Skalierung = .999.

	Dimension			Dimension	
	1	2		1	2
Annaberg-Buchholz	.682	.070	Hoyerswerda	-.095	-.677
Bad Dübén	-.447	.057	Jena	.588	.688
Bad Dürrenberg	-.674	.363	Köthen	-.857	.108
Bautzen	.422	-.520	Leipzig	-.004	-.129
Bayreuth	1.280	.821	Lutherstadt- Wittenberg	-.824	.007
Bernburg	-.806	.136	Meißen	.226	-.238
Bitterfeld	-.773	.076	Merseburg	-.828	.235
Chemnitz	.444	-.175	Naumburg	-.656	.437
Cottbus	.214	-.953	Oschatz	.058	.021
Delitzsch	-.420	-.033	Pirna	.160	-.288
Dessau	-.827	.145	Plauen	.573	-.266
Döbeln	-.177	-.187	Querfurt	-.737	.336
Dresden	.228	-.351	Riesa	.122	-.071
Elsterwerda	-.219	-.569	Schneeberg	.750	.029
Freiberg	.339	-.182	Torgau	-.277	-.171
Gera	.493	.535	Weimar	.587	.685
Görlitz	.253	-.594	Wurzen	.034	.037
Grimma	.096	-.175	Zeitz	-.392	.346
Halle	-.821	.204	Zittau	.491	-.047
Hof	1.378	.191	Zwickau	.417	.098

Tabelle 34: Endgültige Koordinaten der gültigen Städte (Nordgr.)

Stadt	7 Cluster	Stadt	7 Cluster
Annaberg-Buchholz	1	Bitterfeld	2
Bautzen	1	Dessau	2
Chemnitz	1	Halle	2
Döbeln	1	Köthen	2
Dresden	1	Lutherstadt-Wittenberg	2
Freiberg	1	Merseburg	2
Grimma	1	Naumburg	2
Leipzig	1	Querfurt	2
Meißen	1	Zeitz	2
Oschatz	1	Bayreuth	3
Pirna	1	Cottbus	4
Plauen	1	Elsterwerda	4
Riesa	1	Görlitz	4
Schneeberg	1	Hoyerswerda	4
Wurzen	1	Delitzsch	5
Zittau	1	Torgau	5
Zwickau	1	Gera	6
Bad Dübén	2	Jena	6
Bad Dürrenberg	2	Weimar	6
Bernburg	2	Hof	7

Tabelle 35: Die Clusterzugehörigkeiten der Nordgruppe

Wo wird Ihrer Meinung nach typisches Sächsisch gesprochen?	Häufigkeit	Prozent	Gültige Prozente	Kumulierte Prozente
Dresden	26	28.0	28.0	28.0
Leipzig	15	16.1	16.1	44.1
Dresden, Leipzig	12	12.9	12.9	57.0
keine Angabe	7	7.5	7.5	64.5
Chemnitz	5	5.4	5.4	69.9
Sachsen	4	4.3	4.3	74.2
Dresden, Leipzig, Dörfer	3	3.2	3.2	77.4
Dörfer	3	3.2	3.2	80.6
Leipzig, Chemnitz	2	2.2	2.2	82.8
Erzgebirge	2	2.2	2.2	84.9
alles Mutationen	1	1.1	1.1	86.0
Dresden, Leipzig, Vogtland	1	1.1	1.1	87.1
Leipzig, Erzgebirge	1	1.1	1.1	88.2
Dresden-Prohlis	1	1.1	1.1	89.2
Dresden, Radebeul	1	1.1	1.1	90.3
Sachsen, Sachsen-Anhalt	1	1.1	1.1	91.4
Dresden, Zwickau	1	1.1	1.1	92.5
Leipzig, Muldentäl	1	1.1	1.1	93.5
Chemnitz, Dresden, Pirna, Coswig, Leipzig, Zwickau	1	1.1	1.1	94.6
Dresden, Leipzig, Dresden	1	1.1	1.1	95.7
Zwickau, Chemnitz, Borna	1	1.1	1.1	96.8
auf den Dörfern im Muldentäl und Strigistal	1	1.1	1.1	97.8
Dresden, Chemnitz	1	1.1	1.1	98.9
Grimma	1	1.1	1.1	100.0
Gesamt	93	100.0	100.0	

Tabelle 36: Städte, wo nach Meinung aller Befragten „typisches“ Sächsisch gesprochen wird

Wo wird Ihrer Meinung nach typisches Sächsisch gesprochen?	Erhebungsregion						Σ
	Thür. Gr.	Vogtl.-Erzg. Gr.	Meiß. Gr.	Lausitz. Gr.	Osterl. Gr.	Nord-Gr.	
alles Mutationen	0	1	0	0	0	0	1
auf den Dörfern im Muldental und Strigistal	0	0	0	0	1	0	1
Chemnitz	1	0	0	1	1	2	5
Chemnitz, Dresden, Pirna, Coswig, Leipzig, Zwickau	0	1	0	0	0	0	1
Dörfer	0	0	1	0	1	1	3
Dresden	5	4	4	4	3	6	26
Dresden, Chemnitz	0	1	0	0	0	0	1
Dresden, Leipzig	4	1	0	5	1	1	12
Dresden, Leipzig, Dörfer	0	0	1	0	2	0	3
Dresden, Leipzig, Dresden	0	0	0	1	0	0	1
Dresden, Leipzig, Vogtland	0	0	0	0	1	0	1
Dresden, Radebeul	0	0	0	1	0	0	1
Dresden, Zwickau	0	0	0	0	1	0	1
Dresden-Prohlis	0	0	0	0	0	1	1
Erzgebirge	0	0	1	0	1	0	2
Grimma	0	0	0	0	0	1	1
keine Angabe	2	2	0	0	2	1	7
Leipzig	3	3	1	1	3	4	15
Leipzig, Chemnitz	1	0	1	0	0	0	2
Leipzig, Erzgebirge	0	0	1	0	0	0	1
Leipzig, Muldental	0	0	1	0	0	0	1
Sachsen	2	1	0	0	1	0	4
Sachsen, Sachsen-Anhalt	0	0	0	0	0	1	1
Zwickau, Chemnitz, Borna	0	0	0	0	0	1	1
Gesamt	18	14	11	13	18	19	93

Tabelle 37: Städte, wo nach Meinung der Befragten „typisches“ Sächsisch gesprochen wird (sortiert nach Gruppen)

Stadt	Σ	Cluster	Ausprägung <i>Obersächsisch</i>					Ausprägung <i>Gefallen</i>							Ausprägung <i>Dialektalität</i>						
			1	2	3	4	Modus	1	2	3	4	5	Mittelwert	Modus	1	2	3	4	5	Mittelwert	Modus
Altenberg	26	1	3	5	10	8	3	4	9	7	6	0	2.58	2	7	9	7	3	0	2.23	2
		in %	11.5	19.2	38.5	30.8		15.4	34.6	27	23	0									
Dippoldiswalde	28	1	3	7	11	7	3	4	9	8	7	0	2.64	2	6	9	10	3	0	2.36	3
		in %	10.7	25	39.3	25		14.3	32.1	28.6	25	0									
Dresden	30	1	0	4	17	9	3	4	12	7	7	0	2.56	2	5	13	10	2	0	2.30	2
		in %	0	13.3	56.7	30		13.3	40	23.3	23.3	0									
Großenhain	29	1	2	6	13	8	3	1	12	12	4	0	2.65	* <sup>23</sup>	4	8	13	4	0	2.48	3
		in %	6.9	20.7	44.8	27.6		3.4	41.4	41.4	13.8	0									
Meißen	29	1	0	4	16	9	3	4	9	9	7	0	2.65	*	6	13	8	2	0	2.21	2
		in %	0	13.8	55.2	31		13.8	31	31	24.2	0									
Pirna	28	1	1	6	14	7	3	4	12	6	6	0	2.50	2	5	11	9	3	0	2.36	2
		in %	3.6	21.4	50	25		14.3	42.9	21.4	21.4	0									
Riesa	30	1	0	3	17	10	3	2	8	10	10	0	2.93	*	8	10	10	2	0	2.20	*
		in %	0	10	56.7	33.3		6.7	26.7	33.3	33.3	0									
Sebnitz	27	1	1	5	16	5	3	3	13	6	5	0	2.48	2	6	10	9	2	0	2.26	2
		in %	3.7	18.5	59.3	18.5		11.1	48.2	22.2	18.5	0									
Annaberg-Buchholz	29	2	4	5	11	9	3	1	15	10	2	1	2.55	2	18	4	5	2	0	1.69	1
		in %	13.8	17.3	37.9	31		3.5	51.7	34.5	6.9	3.5									
Chemnitz	30	2	2	3	9	16	4	2	12	8	7	1	2.76	2	11	14	4	1	0	1.83	2
		in %	6.7	10	30	53.3		6.7	40	26.7	23.3	3.3									
Flöha	23	2	2	2	10	9	3	1	9	9	3	1	2.74	*	10	9	4	0	0	1.74	1
		in %	8.7	8.7	43.5	39.1		4.3	39.1	39.1	13	4.3									
Freiberg	28	2	2	4	11	11	*	3	7	12	4	2	2.82	3	8	12	6	2	0	2.07	2
		in %	7.1	14.3	39.3	39.3		10.7	25	42.9	14.3	7.1									
Hohenstein-Ernstthal	24	2	1	3	12	8	3	2	12	8	1	1	2.46	2	7	12	4	1	0	1.96	2

<sup>23</sup> Weisen mehrere Werte dieselbe maximale Auftretenshäufigkeit auf, so wird in Folge der kleinste Wert angezeigt. In diesen Fällen wird zur Differenzierung der kleinste Wert mit einem \* versehen.

	in %	4.2	12.5	50	33.3		8.3	50	33.3	4.2	4.2											
Johanngeorgenstadt	25	2	4	4	11	6	3	2	13	5	3	2	2.60	2	14	4	5	2	0	1.80	1	
	in %	16	16	44	24		8	52	20	12	8											
Olbernhau	24	2	4	3	8	9	4	2	14	5	2	1	2.42	2	13	5	5	1	0	1.75	1	
	in %	16.7	12.5	33.3	37.5		8.3	58.3	20.8	8.3	4.2											
Plauen	26	2	4	7	10	5	3	1	13	8	3	1	2.61	2	7	11	4	4	0	2.19	2	
	in %	15.4	26.9	38.5	19.2		3.9	50	30.8	11.5	3.9											
Schneeberg	26	2	3	4	8	11	4	4	10	9	2	1	2.46	2	14	6	4	2	0	1.77	1	
	in %	11.5	15.4	30.8	42.3		15.4	38.5	34.6	7.7	3.8											
Zwickau	25	2	2	4	11	8	3	2	13	8	2	0	2.40	2	9	6	8	2	0	2.12	1	
	in %	8	16	44	32		8	52	32	8	0											
Bautzen	29	3	5	7	13	4	3	3	16	8	2	0	2.31	2	4	12	10	3	0	2.41	2	
	in %	17.3	24.1	44.8	13.8		10.3	55.2	27.6	6.9	0											
Bischofswerda	24	3	3	7	11	3	3	3	11	9	1	0	2.33	2	3	8	12	1	0	2.46	3	
	in %	12.5	29.2	45.8	12.5		12.5	45.8	37.5	4.2	0											
Görlitz	25	3	5	7	9	4	3	2	11	9	3	0	2.52	2	4	10	8	3	0	2.40	2	
	in %	20	28	36	16		8	44	36	12	0											
Kamenz	27	3	2	8	12	5	3	3	13	9	2	0	2.37	2	2	12	11	2	0	2.48	2	
	in %	7.4	29.6	44.4	18.5		11.1	48.2	33.3	7.4	0											
Zittau	29	3	4	9	10	6	3	3	19	5	2	0	2.21	2	8	12	6	3	0	2.14	2	
	in %	13.8	31	34.5	20.7		10.4	65.5	17.2	6.9	0											
Bayreuth	23	4	20	2	1	0	1	2	12	5	2	2	2.56	2	5	3	7	6	2	2.87	3	
	in %	87	8.7	4.3	0		8.7	52.2	21.7	8.7	8.7											
Cottbus	26	5	14	10	1	1	1	3	15	6	2	0	2.27	2	0	4	9	12	1	3.38	4	
	in %	53.8	38.5	3.9	3.9		11.5	57.7	23.1	7.7	0											
Elsterwerda	22	5	8	8	5	1	*	4	10	6	2	0	2.27	2	1	2	9	9	1	3.32	*	
	in %	36.4	36.4	22.7	4.5		18.2	45.4	27.3	9.1	0											
Hoyerswerda	27	5	9	9	7	2	*	2	11	11	2	1	2.59	2	0	7	12	8	0	3.04	3	
	in %	33.3	33.3	25.9	7.4		7.4	40.8	40.8	7.4	3.7											
Lübbenau	25	5	13	10	1	1	1	3	12	9	1	0	2.32	2	0	4	9	10	2	3.40	4	

	in %	52	40	4	4		12	48	36	4	0											
Senftenberg	25	5	11	9	3	2	1	4	12	6	2	1	2.36	2	1	5	8	11	0	3.16	4	
	in %		44	36	12	8		16	48	24	8	4										
Weisswasser	23	5	11	8	3	1	1	3	8	9	2	1	2.56	3	0	6	9	7	1	3.13	3	
	in %		47.8	34.8	13	4.4		13	34.8	39.1	8.7	4.4										
Döbeln	25	6	3	1	11	10	3	2	11	3	8	1	2.80	2	11	9	3	1	1	1.88	1	
	in %		12	4	44	40		8	44	12	32	4										
Grimma	25	6	0	2	12	11	3	0	8	9	7	1	3.04	3	10	10	4	1	0	1.84	*	
	in %		0	8	48	44		0	32	36	28	4										
Leipzig	29	6	3	2	11	13	4	1	9	10	7	2	3.00	3	10	10	5	3	1	2.14	*	
	in %		10.3	6.9	37.9	44.8		3.5	31	34.5	24.1	6.9										
Wurzen	28	6	4	3	13	8	3	0	13	10	3	2	2.79	2	8	9	7	3	1	2.29	2	
	in %		14.3	10.7	46.4	28.6		0	46.4	35.7	10.7	7.2										
Gera	23	7	8	8	6	1	*	2	12	7	2	0	2.39	2	0	7	12	4	0	2.87	3	
	in %		34.8	34.8	26.1	4.3		8.7	52.2	30.4	8.7	0										
Jena	25	7	9	10	5	1	2	2	13	8	2	0	2.40	2	0	7	12	6	0	2.96	3	
	in %		36	40	20	4		8	52	32	8	0										
Weimar	23	7	13	7	3	0	1	3	13	7	0	0	2.43	2	0	5	9	9	0	3.17	*	
	in %		56.5	30.4	13.1	0		13.1	56.5	30.4	0	0										
Halle	24	8	9	5	7	3	1	2	11	6	5	0	2.58	2	3	5	8	7	1	2.92	3	
	in %		37.5	20.8	29.2	12.5		8.3	45.8	25	20.8	0										
Hof	22	9	18	1	0	3	1	2	13	5	1	1	2.36	2	3	5	6	7	1	2.91	4	
	in %		81.8	4.6	0	13.6		9.1	59.1	22.7	4.6	4.6										
Merseburg	22	10	9	7	3	3	1	2	10	4	6	0	2.63	2	3	4	7	7	1	2.95	*	
	in %		40.9	31.8	13.6	13.6		9.1	45.4	18.2	27.3	0										

Tabelle 38: *Obersächsische Ausprägung, Gefallen und Korrektheit* der gültigen Städte der meißnischen Gruppe



Stadt	Σ	Cluster	Ausprägung <i>Obersächsisch</i>					Ausprägung <i>Gefallen</i>							Ausprägung <i>Dialektalität</i>						
			1	2	3	4	Modus	1	2	3	4	5	Mittelwert	Modus	1	2	3	4	5	Mittelwert	Modus
Altenberg	24	1	8	1	9	6	3	4	10	6	3	1	2.46	2	13	6	5	0	0	1.66	1
		in %	33.3	4.2	37.5	25		16.6	41.7	25	12.5	4.2									
Annaberg-Buchholz	30	1	9	5	9	7	*	5	12	6	5	2	2.56	2	12	9	8	0	1	1.97	1
		in %	30	16.7	30	23.3		16.7	40	20	16.7	6.7									
Chemnitz	29	1	2	3	11	13	4	3	8	6	9	3	3.03	4	13	9	7	0	0	1.79	1
		in %	6.9	10.3	37.9	44.8		10.3	27.6	20.7	31	10.3									
Crimmitschau	24	1	3	3	10	8	3	2	8	6	7	1	2.86	2	8	6	10	0	0	2.08	3
		in %	12.5	12.5	41.7	33.3		8.3	33.3	25	29.2	4.2									
Hohenstein-Ernstthal	23	1	3	3	10	7	3	2	8	5	7	1	2.87	2	4	7	11	1	0	2.39	3
		in %	13	13	43.5	30.4		8.7	34.8	21.7	30.4	4.3									
Johann-georgenstadt	22	1	7	4	5	6	1	4	10	1	5	2	2.60	2	12	4	6	0	0	1.73	1
		in %	31.8	18.2	22.7	27.3		18.2	45.5	4.5	22.7	9.1									
Plauen	29	1	2	10	8	9	2	4	10	8	5	2	2.69	2	7	8	13	1	0	2.28	3
		in %	6.9	34.5	27.6	31		13.8	34.5	27.6	17.2	6.9									
Schneeberg	24	1	7	4	6	7	*	4	9	4	6	1	2.63	2	13	6	5	0	0	1.66	1
		in %	29.2	16.7	25	29.2		16.7	37.5	16.7	25	4.2									
Zwickau	30	1	1	6	11	12	4	4	6	5	12	3	3.13	4	12	6	10	2	0	2.06	1
		in %	3.3	20	36.7	40		13.3	20	16.7	40	10									
Altenburg	22	2	3	5	11	3	3	4	8	5	3	2	2.59	2	3	7	10	2	0	2.50	4
		in %	13.6	22.7	50	13.6		18.2	36.4	22.7	13.6	9.1									
Bitterfeld	26	2	5	6	6	9	4	3	9	4	4	6	3.04	2	9	7	7	2	1	2.19	1
		in %	19.2	23.1	23.1	34.6		11.5	34.6	15.4	15.4	23.1									
Delitzsch	28	2	1	6	11	10	3	3	11	4	5	5	2.93	2	10	7	9	2	0	2.12	1
		in %	3.6	21.4	39.3	35.7		10.7	39.3	14.3	17.9	17.9									
Dessau	23	2	6	7	8	2	3	2	11	3	2	5	2.87	2	5	3	11	4	0	2.61	3



Cottbus	29	4	23	5	1	0	1	4	14	6	5	0	2.41	2	0	1	14	10	4	3.58	3
	in %		79.3	17.2	3.5	0			13.8	48.3	20.7	17.2	0								
Elsterwerda	29	4	16	7	5	1	1	2	14	6	5	2	2.69	2	3	2	14	10	0	3.07	3
	in %		55.2	24.1	17.2	3.5			6.9	48.3	20.7	17.2	6.9								
Finsterwalde	27	4	18	7	2	0	1	4	14	4	5	0	2.37	2	0	2	12	11	2	3.48	3
	in %		66.7	25.9	7.4	0			14.8	51.9	14.8	18.5	0								
Hoyerswerda	30	4	12	15	1	2	2	5	14	6	3	2	2.43	2	3	4	17	4	2	2.93	3
	in %		40	50	3.3	6.7			16.7	46.7	20	10	6.7								
Lübbenau	30	4	23	6	1	0	1	4	14	7	5	0	2.43	2	0	2	17	8	3	3.13	3
	in %		76.7	20	3.3	0			13.3	46.7	23.3	16.7	0								
Senftenberg	30	4	21	7	2	0	1	4	12	8	6	0	2.53	2	0	1	16	11	2	3.47	3
	in %		70	23.3	6.7	0			13.3	40	26.7	20	0								
Spremberg	29	4	20	8	1	0	1	3	14	6	6	0	2.52	2	0	1	15	11	2	3.48	3
	in %		69	27.6	3.4	0			10.3	48.3	20.7	20.7	0								
Weisswasser	30	4	16	10	3	1	1	3	18	6	1	2	2.37	2	2	2	15	9	2	3.23	3
	in %		53.3	33.3	10	3.3			10	60	20	3.3	6.6								
Dippoldiswalde	27	5	4	4	10	9	3	2	16	3	2	4	2.63	2	9	7	9	2	0	2.15	*
	in %		14.8	14.8	37	33.3			7.4	59.3	11.1	7.4	14.8								
Dresden	29	5	0	1	7	21	4	2	15	4	2	6	2.83	2	13	12	3	1	0	1.72	1
	in %		0	3.4	24.1	72.4			6.9	51.7	13.8	6.9	20.7								
Freiberg	26	5	1	4	8	13	4	2	9	6	6	3	2.96	2	10	7	8	1	0	2.00	1
	in %		3.8	15.4	30.8	50			7.7	34.6	23.1	23.1	11.5								
Großenhain	29	5	7	4	9	9	*	1	15	6	6	1	2.69	2	7	6	9	7	0	2.55	3
	in %		24.1	13.8	31	31			3.5	51.7	20.7	20.7	3.5								
Meißen	30	5	2	2	10	16	4	2	16	6	2	4	2.66	2	8	12	9	1	0	2.10	2
	in %		6.7	6.7	33.3	53.3			6.7	53.3	20	6.7	13.3								
Pirna	30	5	0	3	11	16	4	2	13	7	3	5	2.70	2	8	9	12	1	0	2.20	3
	in %		0	10	36.7	53.3			6.7	44.8	24.1	10.3	17.2								
Riesa	27	5	0	3	11	13	4	2	11	6	5	3	2.85	2	9	8	9	1	0	2.07	*
	in %		0	11.1	40.7	48.1			7.4	40.7	22.2	18.5	11.1								

Sebnitz	28	5	4	3	11	10	3	4	13	4	3	4	2.64	2	7	7	11	3	0	2.36	3
	in %		14.3	10.7	39.3	35.7			14.3	46.4	14.3	10.7	14.3								
Gera	28	6	9	12	6	1	2	3	14	5	3	3	2.61	2	4	7	12	5	0	2.64	3
	in %		32.1	42.9	21.4	3.6			10.7	50	17.9	10.7	10.7								
Hof	26	6	18	6	2	0	1	0	17	6	2	1	2.50	2	5	6	12	3	0	2.50	3
	in %		69.2	23	7.7	0			0	65.4	23	7.7	3.8								
Jena	24	6	8	5	10	1	3	3	13	4	2	2	2.46	2	3	8	9	4	0	3.58	3
	in %		33.3	20.8	41.7	4.2			12.5	54.2	16.7	8.3	8.3								
Weimar	27	6	11	8	7	1	1	2	15	7	3	0	2.41	2	2	9	12	4	0	2.66	3
	in %		40.7	29.6	25.9	3.7			7.4	55.5	25.9	11.1	0								
Lutherstadt- Wittenberg	24	7	11	8	4	1	1	2	11	6	3	2	2.66	2	3	3	12	5	1	2.92	3
	in %		45.8	33.3	16.7	4.2			8.3	45.8	25	12.5	8.3								

Tabelle 39: *Obersächsische Ausprägung, Gefallen und Korrektheit* der gültigen Städte der lausitzischen Gruppe

Stadt	Σ	Cluster	Ausprägung <i>Obersächsisch</i>					Ausprägung <i>Gefallen</i>						Ausprägung <i>Dialektalität</i>							
			1	2	3	4	Modus	1	2	3	4	5	Mittelwert	Modus	1	2	3	4	5	Mittelwert	Modus
Altenburg	28	1	6	9	8	5	2	0	11	11	6	0	2.82	*	3	12	11	2	0	2.43	2
	in %		21.4	32.1	10.7	14.3			0	39.3	39.3	21.4	0								
Gera	27	1	9	9	6	3	*	1	15	8	2	1	2.52	2	2	10	11	4	0	2.63	3
	in %		33.3	33.3	22.2	11.1			3.7	55.5	29.6	7.4	3.7								
Jena	24	1	13	7	3	1	1	0	14	7	3	0	2.54	2	2	7	10	5	0	2.75	3
	in %		54.2	29.2	12.5	4.2			0	58.3	29.2	12.5	0								
Weimar	24	1	15	5	2	2	1	1	16	5	2	0	2.33	2	2	6	8	7	1	2.96	3
	in %		62.5	20.8	8.3	8.3			4.2	66.7	20.8	8.3	0								
Zeitz	22	1	6	8	3	5	2	0	12	6	4	0	2.64	2	2	8	8	4	0	2.64	*
	in %		27.3	36.4	13.6	22.7			0	54.5	27.3	18.2	0								
Annaberg- Buchholz	27	2	5	5	6	11	4	5	9	4	6	3	2.74	2	16	6	5	0	0	1.59	1
	in %		18.5	18.5	22.2	40.7			18.5	33.3	14.8	22.2	11.1								





Halle	29	6	11	12	5	1	2	2	11	8	4	4	2.90	2	3	6	14	6	0	2.79	3
	in %		37.9	41.4	17.2	3.5			6.9	37.9	27.6	13.8	13.8								
Köthen	25	6	9	11	4	1	2	2	8	9	3	3	2.88	3	2	7	12	4	0	2.72	3
	in %		36	44	16	4			8	32	36	12	12								
Lutherstadt-Wittenberg	25	6	13	8	4	0	1	4	7	9	4	1	2.64	3	2	5	12	6	0	2.88	3
	in %		52	32	16	0			16	28	36	16	4								
Merseburg	27	6	9	13	4	1	2	3	10	9	3	2	2.66	2	4	6	12	5	0	2.66	3
	in %		33.3	48.1	14.8	3.7			11.1	37	33.3	11.1	7.4								
Hof	24	7	21	3	0	0	1	1	9	6	4	4	3.04	2	9	4	6	5	0	2.29	1
	in %		87.5	12.5	0	0			4.2	37.5	25	16.7	16.7								

Tabelle 40: *Obersächsische Ausprägung, Gefallen und Korrektheit* der gültigen Städte der osterländische Gruppe

Stadt	Σ	Cluster	Ausprägung <i>Obersächsisch</i>					Ausprägung <i>Gefallen</i>							Ausprägung <i>Dialektalität</i>						
			1	2	3	4	Modus	1	2	3	4	5	Mittelwert	Modus	1	2	3	4	5	Mittelwert	Modus
Altenberg	22	1	2	8	4	8	*	2	16	1	2	1	2.27	2	9	9	4	0	0	1.77	*
	in %		9.1	36.4	18.2	36.4			9.1	72.7	4.5	9.1	4.5								
Annaberg-Buchholz	27	1	8	9	4	6	2	6	13	1	4	3	2.44	2	15	11	1	0	0	1.48	1
	in %		29.6	33.3	14.8	22.2			22.2	48.2	3.7	14.8	11.1								
Johann-georgenstadt	26	1	7	10	4	5	2	8	13	1	2	2	2.11	2	13	12	1	0	0	1.54	1
	in %		26.9	38.5	15.4	19.2			30.8	50	3.8	7.7	7.7								
Olbernhau	23	1	6	8	4	5	2	4	11	2	3	3	2.57	2	14	8	1	0	0	1.43	1
	in %		26.1	34.8	17.4	21.7			17.4	47.8	8.7	13	13								
Schneeberg	29	1	8	10	4	7	2	8	13	1	4	3	2.34	2	16	13	0	0	0	1.45	1
	in %		27.6	34.5	13.8	24.1			27.6	44.8	3.5	13.8	10.3								
Altenburg	24	2	6	4	5	9	4	1	5	14	2	2	2.96	3	5	7	10	2	0	2.38	3
	in %		25	16.7	20.8	37.5			4.2	20.8	58.3	8.3	8.3								
Bitterfeld	23	2	3	6	4	10	4	0	10	6	6	1	2.91	2	7	7	7	2	0	2.17	*
	in %		13	26.1	17.4	43.5			0	43.5	26.1	26.1	4.3								





Hof	29	4	27	2	0	0	1	4	10	8	4	3	2.72	2	10	7	9	3	0	1.79	1
	in %		93.1	6.9	0	0			13.8	34.5	27.6	13.8	10.3								
Bautzen	26	5	7	12	4	3	2	4	11	7	4	0	2.42	2	7	5	8	6	0	2.50	3
	in %		26.9	46.2	15.4	11.5			15.4	42.3	26.9	15.4	0								
Cottbus	25	5	15	9	1	0	1	2	13	9	1	0	2.36	2	3	4	10	8	0	2.92	3
	in %		60	36	4	0			8	52	36	4	0								
Görlitz	26	5	5	11	5	5	2	4	13	5	4	0	2.35	2	6	7	9	4	0	2.42	3
	in %		19.2	42.3	19.2	19.2			15.4	50	19.2	15.4	0								
Hoyerswerda	24	5	7	9	4	4	2	1	10	7	5	1	2.79	2	5	6	10	3	0	2.46	3
	in %		29.2	37.5	16.7	16.7			4.2	41.7	29.2	20.8	4.2								
Kamenz	25	5	5	10	2	8	2	4	10	4	6	1	2.60	2	10	5	6	4	0	2.16	1
	in %		20	40	8	32			16	40	16	24	4								
Zittau	26	5	7	12	2	5	*	4	14	4	3	1	2.35	2	6	9	8	3	0	2.31	2
	in %		26.9	46.2	7.7	19.2			15.4	53.8	15.4	11.5	3.8								
Burgstädt	23	6	1	3	10	9	3	0	6	6	6	5	2.70	*	3	12	6	2	0	2.30	2
	in %		4.3	13	43.5	39.1			0	26.1	26.1	26.1	21.7								
Chemnitz	30	6	0	3	15	12	3	0	11	6	7	6	3.26	2	7	14	8	1	0	2.10	2
	in %		0	10	50	40			0	36.7	20	23.3	20								
Crimmitschau	23	6	1	4	10	8	3	2	5	6	4	6	3.30	*	4	10	8	1	0	2.26	2
	in %		4.3	17.4	43.5	34.8			8.7	21.7	26.1	17.4	26.1								
Flöha	26	6	0	6	9	11	4	1	10	4	6	5	3.15	2	7	11	8	0	0	2.04	2
	in %		0	23.1	34.6	42.3			3.8	38.5	15.4	23.1	19.2								
Freiberg	30	6	3	4	9	14	4	1	14	4	4	7	3.06	2	9	15	6	0	0	1.90	2
	in %		10	13.3	30	46.7			3.3	46.7	13.3	13.3	23.3								
Hohenstein- Ernstthal	28	6	1	4	10	13	4	3	8	5	6	6	3.14	2	7	10	10	1	0	2.18	*
	in %		3.6	14.3	35.7	46.4			10.7	28.6	17.9	21.4	21.4								
Mittweida	27	6	0	2	14	11	3	0	8	6	8	5	3.59	*	6	14	5	2	0	2.11	2
	in %		0	7.4	51.9	40.7			0	29.6	22.2	29.6	18.5								
Rochlitz	25	6	1	2	10	12	4	1	4	6	8	6	3.56	4	7	10	7	1	0	2.08	2
	in %		4	8	40	48			4	16	24	32	24								



Altenburg	27	1	5	10	10	2	*	0	11	11	4	1	2.82	*	3	8	12	4	0	2.62	3
	in %		18.5	37	37	7.4			0	40.7	40.7	14.8	3.7								
Gera	30	1	5	17	8	0	2	0	13	11	5	1	2.80	2	3	9	14	4	0	2.63	3
	in %		16.7	56.7	26.7	0			0	43.3	36.7	16.7	3.3								
Greiz	29	1	5	14	9	1	2	1	12	9	6	1	2.79	2	3	7	17	2	0	2.62	3
	in %		17.2	48.3	31	3.5			3.5	41.4	31	20.7	3.5								
Jena	27	1	12	10	5	0	1	0	13	9	5	0	2.70	2	0	8	13	6	0	2.93	3
	in %		44.4	37	18.5	0			0	48.2	33.3	18.5	0								
Naumburg	28	1	9	10	6	3	2	1	13	11	2	1	2.61	2	2	9	11	6	0	2.75	3
	in %		32.1	35.7	21.4	10.7			3.6	46.4	39.3	7.1	3.6								
Pörsneck	26	1	7	13	6	0	2	1	11	8	5	1	2.77	2	1	10	11	4	0	2.69	3
	in %		26.9	50	23.1	0			3.9	42.3	30.8	19.2	3.9								
Schleiz	30	1	6	12	9	3	2	3	14	5	5	3	2.70	2	5	9	14	2	0	2.43	3
	in %		20	40	30	10			10	46.7	16.7	16.7	10								
Weimar	29	1	12	12	5	0	*	0	14	10	5	0	2.67	2	0	9	13	7	0	2.93	3
	in %		41.4	41.4	17.2	0			0	48.3	34.5	17.2	0								
Zeitz	22	1	4	6	6	7	4	0	8	7	5	3	3.13	2	4	6	11	2	0	2.44	3
	in %		18.2	27.3	27.3	31.8			0	36.4	31.8	22.7	13.6								
Annaberg- Buchholz	23	2	8	5	6	4	1	2	10	7	2	2	2.65	2	11	8	3	1	0	1.74	1
	in %		34.8	21.7	26.1	17.4			8.7	43.5	30.4	8.7	8.7								
Chemnitz	29	2	1	6	9	14	4	2	12	6	6	4	2.97	2	12	9	8	1	0	1.97	1
	in %		3.5	20.7	31	48.3			6.9	41.4	20.7	20.7	13.8								
Crimmitschau	23	2	1	4	8	10	4	1	8	4	7	3	3.13	2	6	7	9	1	0	2.22	3
	in %		4.3	17.4	34.8	43.5			4.3	34.8	17.4	30.4	13								
Hohenstein- Ernstthal	26	2	6	5	8	7	3	3	12	8	1	2	2.50	2	7	8	9	2	0	2.23	3
	in %		23.1	19.2	30.8	26.9			11.5	46.2	30.8	3.8	7.7								
Plauen	28	2	6	6	12	4	3	2	16	6	2	2	2.50	2	8	12	6	2	0	2.07	2
	in %		21.4	21.4	42.9	14.3			7.1	57.1	21.4	7.1	7.1								
Schneeberg	22	2	7	4	6	5	1	2	12	7	1	0	2.32	2	9	9	3	1	0	1.82	*
	in %		31.8	18.2	27.3	22.7			9.1	54.5	31.8	4.6	0								

Zwickau	27	2	1	5	11	10	3	1	13	5	3	5	2.93	2	8	10	7	2	0	2.11	2
	in %		3.7	18.5	40.7	37		3.7	48.2	18.5	11.1	18.5									
Bad Brambach	22	3	13	4	4	1	1	2	8	7	5	0	2.68	2	5	6	9	2	0	2.36	3
	in %		59.1	18.2	18.2	4.5		9.1	36.4	31.8	22.7	0									
Bamberg	29	3	29	0	0	0	1	3	7	10	7	2	2.93	3	9	8	8	4	0	2.24	1
	in %		100	0	0	0		10.3	24.1	34.5	24.1	6.9									
Bayreuth	29	3	29	0	0	0	1	3	7	10	7	2	2.93	3	9	8	8	4	0	2.24	1
	in %		100	0	0	0		10.3	24.1	34.5	24.1	6.9									
Hof	29	3	26	1	1	1	1	3	6	11	7	2	2.97	3	9	8	8	4	0	2.24	*
	in %		89.5	3.5	3.5	3.5		10.3	20.7	37.9	24.1	6.9									
Bautzen	25	4	3	10	3	8	2	2	9	7	4	2	2.79	2	6	9	5	4	0	2.29	2
	in %		12	40	12	32		8	36	28	16	8									
Bischofswerda	23	4	8	7	3	5	1	0	9	9	3	2	2.91	*	3	7	7	6	0	2.70	*
	in %		34.8	30.4	13	21.7		0	39.1	39.1	13	8.7									
Cottbus	25	4	8	9	4	4	2	2	9	10	3	1	2.68	3	3	7	6	9	0	2.68	4
	in %		32	36	16	16		8	36	40	12	4									
Delitzsch	25	4	0	5	6	14	4	1	9	5	7	3	3.08	2	6	8	7	4	0	2.36	2
	in %		0	20	24	56		4	36	20	28	12									
Dresden	28	4	0	1	4	23	4	3	14	5	2	4	2.64	2	10	13	4	1	0	1.86	2
	in %		0	3.6	14.3	82.1		10.7	50	17.9	7.1	14.3									
Freiberg	23	4	3	6	2	12	4	2	10	9	1	1	2.52	2	7	8	6	2	0	2.13	2
	in %		13	26.1	8.7	52.2		8.7	43.5	39.1	4.3	4.3									
Görlitz	23	4	3	9	3	8	2	3	12	5	2	1	2.39	2	5	7	8	3	0	2.39	3
	in %		13	39.1	13	34.8		13	52.2	21.7	8.7	4.4									
Grimma	25	4	1	4	4	16	4	2	12	3	4	4	2.84	2	10	6	8	1	0	2.00	1
	in %		4	16	16	64		8	48	12	16	16									
Hoyerswerda	23	4	6	10	4	3	2	2	7	11	3	0	2.65	3	1	7	8	7	0	2.91	3
	in %		26.1	43.5	17.4	13		8.7	30.4	47.8	13	0									
Leipzig	27	4	0	2	6	19	4	1	9	4	8	5	3.26	2	11	9	6	1	0	1.88	1
	in %		0	7.4	22.2	70.4		3.7	33.3	14.8	29.6	18.5									

Meißen	24	4	0	2	6	16	4	1	15	5	2	1	2.46	2	7	11	5	1	0	2.00	2
	in %		0	8.3	25	66.7		4.2	62.5	20.8	8.3	4.2									
Pirna	25	4	0	3	4	18	4	2	12	7	1	3	2.64	2	10	10	5	0	0	1.80	*
	in %		0	12	16	72		8	48	28	4	12									
Riesa	24	4	3	5	5	11	4	1	12	8	1	2	2.63	2	5	5	9	5	0	2.58	*
	in %		12.5	20.8	20.8	45.8		4.2	50	33.3	4.2	8.3									
Torgau	25	4	5	6	6	8	4	0	10	8	5	2	2.96	2	8	7	6	4	0	2.24	1
	in %		20	24	24	32		0	40	32	20	8									
Zittau	24	4	3	7	6	8	4	3	11	6	2	2	2.54	2	6	8	7	3	0	2.29	2
	in %		12.5	29.2	25	33.3		12.5	45.8	25	8.3	8.3									
Bitterfeld	25	5	6	5	8	6	3	1	12	6	3	3	2.80	2	4	9	7	5	0	2.52	2
	in %		24	20	32	24		4	48	24	12	12									
Dessau	25	5	5	12	3	5	2	1	10	10	3	1	2.72	*	4	6	7	8	0	2.76	4
	in %		20	48	12	20		4	40	40	12	4									
Halle	30	5	6	12	8	4	2	1	13	10	3	3	2.80	2	3	11	12	4	0	2.56	3
	in %		20	40	26.7	13.3		3.3	43.3	33.3	10	10									
Köthen	25	5	7	9	4	5	2	2	9	11	3	0	2.60	3	4	7	11	3	0	2.52	3
	in %		28	36	16	20		8	36	44	12	0									
Lutherstadt-Wittenberg	24	5	10	8	4	2	1	1	11	12	0	0	2.46	3	1	5	8	10	0	3.13	4
	in %		41.7	33.3	16.7	8.3		4.2	45.8	50	0	0									
Merseburg	27	5	6	10	5	6	2	0	10	9	5	3	3.04	2	4	9	10	4	0	2.52	3
	in %		22.2	37	18.5	22.2		0	37	33.3	18.5	11.1									

Tabelle 42: *Obersächsische Ausprägung, Gefallen und Korrektheit* der gültigen Städte der thüringischen Gruppe

Stadt	Σ	Cluster	Ausprägung <i>Obersächsisch</i>					Ausprägung <i>Gefallen</i>							Ausprägung <i>Dialektalität</i>						
			1	2	3	4	Modus	1	2	3	4	5	Mittelwert	Modus	1	2	3	4	5	Mittelwert	Modus
Annaberg-Buchholz	22	1	6	4	5	7	4	2	8	4	5	3	2.95	2	9	7	5	1	0	1.91	1
	in %		27.3	18.2	22.7	31.8		9.1	36.4	18.2	22.7	13.6									
Bautzen	26	1	4	5	6	11	4	1	12	7	4	2	2.77	2	10	7	6	3	0	2.08	1



	in %	14.3	21.4	28.6	35.7		10.7	35.7	14.3	28.6	10.7											
Bad Dübren	27	2	8	7	10	2	3	2	11	10	4	0	2.59	2	3	8	10	6	0	2.70	3	
	in %	29.6	25.9	37	7.4			7.4	40.7	37	14.8	0										
Bad Dürrenberg	23	2	8	9	6	0	2	1	14	6	2	0	2.39	2	1	8	11	3	0	2.70	3	
	in %	34.8	39.1	26.1	0			4.3	60.9	26.1	8.7	0										
Bernburg	29	2	10	13	6	0	2	2	14	7	3	3	2.69	2	1	8	15	4	1	2.86	3	
	in %	34.5	44.8	20.7	0			6.9	48.3	24.1	10.3	10.3										
Bitterfeld	29	2	9	13	6	1	2	2	13	9	3	2	2.66	2	2	9	12	5	1	2.79	3	
	in %	31	44.8	20.7	3.5			6.9	44.8	31	10.3	6.9										
Dessau	28	2	12	11	5	0	1	2	13	8	2	3	2.68	2	1	5	15	7	0	3.00	3	
	in %	42.9	39.3	17.9	0			7.1	46.4	28.6	7.1	10.7										
Halle	29	2	6	16	6	1	2	2	11	11	2	3	2.76	*	1	10	14	3	1	2.76	3	
	in %	20.7	55.2	20.7	3.5			6.9	37.9	37.9	6.9	10.3										
Köthen	30	2	10	14	6	0	2	2	13	9	3	3	2.73	2	1	7	17	4	1	3.03	3	
	in %	33.3	46.7	20	0			6.7	43.3	30	10	10										
Lutherstadt-Wittenberg	30	2	13	13	4	0	*	2	16	9	1	2	2.50	2	1	7	13	9	0	3.00	3	
	in %	43.3	43.3	13.3	0			6.7	53.3	30	3.3	6.7										
Merseburg	28	2	6	14	7	1	2	2	11	9	3	3	2.79	2	1	11	12	4	0	2.68	3	
	in %	21.4	50	25	3.6			7.1	39.3	32.1	10.7	10.7										
Naumburg	26	2	8	13	5	0	4	2	12	8	3	1	2.58	2	1	8	13	4	0	2.77	3	
	in %	30.8	50	19.2	0			7.7	46.2	30.8	11.5	3.8										
Querfurt	24	2	6	13	4	1	2	2	11	6	3	2	2.66	2	2	7	10	4	1	2.79	3	
	in %	25	54.2	16.7	4.2			8.3	45.8	25	12.5	8.3										
Zeitz	25	2	6	10	4	5	2	1	14	8	2	0	2.44	2	2	9	13	1	0	2.52	3	
	in %	24	40	16	20			4	56	32	8	0										
Bayreuth	24	3	21	3	0	0	1	1	11	7	4	1	2.71	2	8	9	6	1	0	2.00	2	
	in %	87.5	12.5	0	0			4.2	45.8	29.2	16.7	4.2										
Cottbus	26	4	15	6	3	2	1	2	9	11	4	0	2.65	3	3	2	11	10	0	3.08	3	
	in %	57.7	23.1	11.5	7.7			7.7	34.6	42.3	15.4	0										
Elsterwerda	22	4	10	4	6	2	1	2	6	8	6	0	2.82	3	3	3	7	8	1	2.86	4	

	in %	45.5	18.2	27.3	9.1		9.1	27.3	36.4	27.3	0											
Görlitz	26	4	4	6	9	7	3	1	15	7	2	1	2.50	2	6	11	4	5	0	2.31	2	
	in %	15.4	23.1	34.6	26.9			3.9	57.7	26.9	7.7	3.9										
Hoyerswerda	23	4	10	6	5	2	1	1	7	9	5	1	2.91	3	4	1	10	7	1	3.00	3	
	in %	43.5	26.1	21.7	8.7			4.3	30.4	39.1	21.7	4.3										
Delitzsch	30	5	5	7	12	6	3	3	11	10	5	1	2.66	2	7	8	11	4	0	2.40	3	
	in %	16.7	23.3	40	20			10	36.7	33.3	16.7	3.3										
Torgau	25	5	2	6	10	7	3	3	9	7	3	3	2.76	2	7	7	7	4	0	2.32	*	
	in %	8	24	40	28			12	36	28	12	12										
Gera	25	6	10	7	5	3	1	2	15	4	3	1	2.44	2	2	9	9	5	0	2.68	*	
	in %	40	28	20	12			8	60	16	12	4										
Jena	24	6	10	12	1	1	2	1	14	6	2	1	2.50	2	1	6	12	5	0	2.88	3	
	in %	41.7	50	4.2	4.2			4.2	58.3	25	8.3	4.2										
Weimar	26	6	13	12	0	1	1	1	16	6	2	1	2.46	2	1	7	10	8	0	2.96	3	
	in %	50	46.2	0	3.8			3.8	61.5	23.1	7.7	3.8										
Hof	24	7	20	3	0	1	1	1	12	6	4	1	2.66	2	9	8	5	2	0	2.00	1	
	in %	83.3	12.5	0	4.2			4.2	50	25	16.7	4.2										

Tabelle 43: *Obersächsische Ausprägung, Gefallen und Korrektheit* der gültigen Städte der Nordgruppe



Stadt	typisches Obersächsisch	Stadt	typisches Obersächsisch
Dresden	112	Olbernhau	24
Leipzig	105	Zeitz	24
Pirna	93	Altenburg	22
Meißen	91	Bischofswerda	21
Chemnitz	84	Markneukirchen	21
Grimma	80	Bad Gottleuba	20
Riesa	76	Merseburg	20
Freiberg	73	Bad Elster	19
Oschatz	67	Burgstädt	19
Zwickau	67	Hoyerswerda	18
Wurzen	65	Köthen	18
Döbeln	64	Dessau	16
Delitzsch	56	Weisswasser	16
Crimmitschau	55	Naumburg	15
Hohenstein-Ernstthal	48	Schleiz	15
Schneeberg	48	Elsterwerda	14
Mittweida	47	Bad Brambach	12
Flöha	46	Cottbus	10
Großenhain	46	Bad Dürrenberg	9
Torgau	46	Bernburg	9
Annaberg-Buchholz	44	Gera	9
Plauen	41	Greiz	8
Sebnitz	40	Pößneck	8
Bautzen	38	Senftenberg	8
Rochlitz	38	Finsterwalde	7
Dippoldiswalde	36	Treuen	6
Zittau	36	Hof	5
Görlitz	34	Spremberg	5
Bitterfeld	32	Jena	4
Johanngeorgenstadt	32	Lutherstadt-Wittenberg	4
Kamenz	31	Weimar	4
Altenberg	28	Lübbenau	3
Bad Düben	25	Querfurt	3
Halle	25	Herzberg	2
Seiffhennersdorf	25	Bamberg	1
Auerbach	24	Bayreuth	0

Tabelle 44: Sortierte Städte, die „typisches“ Obersächsisch repräsentieren (alle Gruppen)

Sub- gruppe	Meißn. Gr.	Lausitz. Gr.	Osterl. Gr.	Vogtl.- Erz.- Gr.	Thür. Gr.	Nord- Gr.	$\Sigma$
111	22	56	189	15	21	33	345
112	14	5	105	41	98	30	293
113	25	0	16	7	26	7	81
114	78	47	125	126	111	98	585
121	46	8	17	23	23	50	167
122	18	45	92	0	22	0	177
123	183	184	406	336	314	168	1591
124	0	0	0	0	0	0	0
131	2	20	36	0	0	23	81
132	306	359	453	225	187	250	1780
133	35	35	46	19	19	41	195
141	0	36	19	0	15	0	70
142	296	441	382	171	195	164	1649
210	10	38	0	0	0	33	81
220	68	122	137	151	70	39	587
230	36	139	10	10	4	81	280
240	4	11	15	0	12	0	42
311	98	72	83	92	60	74	479
312	218	120	266	347	160	358	1469
313	2	19	43	21	37	51	173
321	267	394	571	508	205	413	2358
411	26	77	400	99	103	149	854
412	189	227	334	150	287	145	1332
413	13	6	68	11	11	10	119
414	63	232	500	275	253	258	1581
415	20	0	54	8	33	41	156
421	0	4	4	0	0	6	14
422	274	221	267	98	256	288	1404
431	113	165	90	57	62	125	612
432	720	809	1133	1169	954	1062	5847
441	162	156	561	173	311	274	1637
442	130	160	151	90	125	262	918
Summe	3438	4208	6573	4222	3974	4533	26948

Tabelle 45: Benennungshäufigkeit der assoziierten Merkmale insgesamt, sortiert nach ihren Merkmalssubgruppen

Sub- gruppe	Meißn. Gr.	Lausitz. Gr.	Osterl. Gr.	Vogtl.- Erz.- Gr.	Thür. Gr.	Nord- Gr.	$\Sigma$
111	18	47	182	15	18	22	302
112	9	4	78	34	74	22	221
113	19	0	8	7	22	4	60
114	51	37	97	113	76	75	449
121	28	8	13	19	19	38	125
122	16	36	76	0	20	0	146
123	131	147	293	259	234	136	1200
124	0	0	0	0	0	0	0
131	2	15	19	0	0	15	51
132	228	269	346	191	121	194	1349
133	27	26	31	13	18	25	140
141	0	31	13	0	13	0	57
142	205	336	297	149	152	131	1270
210	7	35	0	0	0	26	68
220	41	100	109	130	48	20	448
230	23	121	8	5	3	72	232
240	4	9	11	0	9	0	33
311	80	47	65	83	48	59	382
312	155	92	212	276	118	244	1097
313	2	17	26	18	23	28	114
321	198	333	453	409	142	331	1866
411	16	65	323	84	66	100	654
412	109	165	234	117	199	106	930
413	7	2	42	8	8	7	74
414	46	193	360	214	162	178	1153
415	16	0	31	3	22	21	93
421	0	4	4	0	0	3	11
422	175	174	182	82	199	213	1025
431	58	145	47	43	42	84	419
432	463	578	734	876	682	690	4023
441	111	121	326	116	191	146	1011
442	83	114	90	63	91	161	602
Summe	2328	3271	4710	3327	2820	3151	19607

Tabelle 46: Benennungshäufigkeiten der assoziierten Merkmale der gültigen Städte, sortiert nach ihren Merkmalsgruppen

Subgruppe	C 1	C 2	C 3	C 4	C 5	C 6	C 7	C 8	C 9	C 10	$\Sigma$
111	9	8	1	0	0	0	0	0	0	0	18
112	0	2	0	0	5	2	0	0	0	0	9
113	1	9	4	0	4	1	0	0	0	0	19
114	19	22	1	0	0	8	0	1	0	0	51
121	12	2	4	0	6	0	0	2	0	2	28
122	6	4	4	0	1	1	0	0	0	0	16
123	26	8	57	1	10	20	1	4	1	3	131
124	0	0	0	0	0	0	0	0	0	0	0
131	0	0	0	1	0	0	0	0	1	0	2
132	43	97	24	0	12	33	15	3	0	1	228
133	4	5	10	1	1	2	1	1	0	2	27
141	0	0	0	0	0	0	0	0	0	0	0
142	52	82	14	6	5	25	7	3	6	5	205
210	0	0	0	0	5	2	0	0	0	0	7
220	24	3	1	0	0	13	0	0	0	0	41
230	0	12	7	0	3	0	0	1	0	0	23
240	4	0	0	0	0	0	0	0	0	0	4
311	29	38	4	0	2	4	3	0	0	0	80
312	75	35	10	1	7	2	20	2	0	3	155
313	0	2	0	0	0	0	0	0	0	0	2
321	58	33	39	2	19	35	0	6	1	5	198
411	5	3	0	0	2	5	0	1	0	0	16
412	23	23	3	1	17	29	3	4	2	4	109
413	0	4	0	0	0	3	0	0	0	0	7
414	15	4	4	1	13	6	1	0	2	0	46
415	3	6	7	0	0	0	0	0	0	0	16
421	0	0	0	0	0	0	0	0	0	0	0
422	56	43	9	5	11	25	10	2	5	9	175
431	19	8	0	2	18	4	0	3	2	2	58
432	82	140	46	16	80	26	38	10	16	9	463
441	9	39	11	4	33	7	3	2	2	1	111
442	14	17	15	0	24	7	3	2	0	1	83
Summe	588	649	275	41	278	260	105	47	38	47	2328

Tabelle 47: Benennungshäufigkeiten der meißnischen Gruppe, sortiert nach Merkmalssubgruppen und Clustern

Subgruppe	C 1	C 2	C 3	C 4	C 5	C 6	C 7	$\Sigma$
111	11	17	10	4	5	0	0	47
112	4	0	0	0	0	0	0	4
113	0	0	0	0	0	0	0	0
114	11	7	6	0	10	3	0	37
121	1	0	6	0	1	0	0	8
122	5	15	6	0	7	3	0	36
123	11	42	59	12	20	2	1	147
124	0	0	0	0	0	0	0	0
131	3	4	5	0	2	1	0	15
132	93	48	16	20	71	18	3	269
133	5	6	2	0	9	3	1	26
141	4	12	1	3	6	5	0	31
142	72	103	26	37	80	13	5	336
210	0	1	3	29	2	0	0	35
220	8	21	24	19	25	2	1	100
230	0	6	8	103	4	0	0	121
240	6	2	0	0	1	0	0	9
311	20	3	8	4	10	2	0	47
312	5	29	16	23	5	13	1	92
313	3	6	1	0	7	0	0	17
321	44	83	43	102	49	8	4	333
411	4	13	17	14	9	6	2	65
412	47	24	8	51	24	10	1	165
413	0	0	0	0	0	2	0	2
414	36	53	18	11	62	9	4	193
415	0	0	0	0	0	0	0	0
421	4	0	0	0	0	0	0	4
422	32	47	15	27	35	17	1	174
431	5	18	18	84	17	2	1	145
432	96	107	81	135	67	79	13	578
441	24	19	29	20	19	9	1	121
442	6	21	18	46	11	9	3	114
Summe	560	707	444	744	558	216	42	3271

Tabelle 48: Benennungshäufigkeiten der lausitzischen Gruppe, sortiert nach Merkmalssubgruppen und Clustern

Subgruppe	C 1	C 2	C 3	C 4	C 5	C 6	C 7	$\Sigma$
111	6	11	151	10	0	4	0	182
112	9	12	43	6	0	8	0	78
113	0	3	3	0	1	0	1	8
114	5	17	68	3	1	2	1	97
121	2	0	8	3	0	0	0	13
122	8	1	50	3	0	14	0	76
123	20	23	144	43	6	51	6	293
124	0	0	0	0	0	0	0	0
131	0	5	6	4	0	4	0	19
132	31	37	221	17	1	39	0	346
133	4	5	4	9	0	9	0	31
141	0	0	11	2	0	0	0	13
142	30	40	163	23	6	29	6	297
210	0	0	0	0	0	0	0	0
220	2	23	77	4	1	1	1	109
230	0	0	4	0	0	4	0	8
240	0	0	8	1	1	0	1	11
311	4	21	29	6	1	3	1	65
312	30	26	108	25	3	17	3	212
313	0	23	2	1	0	0	0	26
321	22	53	292	21	0	65	0	453
411	8	59	230	13	2	9	2	323
412	12	15	81	19	2	104	1	234
413	0	0	0	2	20	0	20	42
414	14	36	162	23	1	124	0	360
415	0	17	7	5	1	0	1	31
421	0	0	4	0	0	0	0	4
422	12	43	87	18	3	15	4	182
431	9	4	19	10	0	5	0	47
432	105	139	292	64	20	93	21	734
441	27	84	40	41	8	118	8	326
442	10	21	32	10	3	11	3	90
Summe	370	718	2346	386	81	729	80	4710

Tabelle 49: Benennungshäufigkeiten der osterländischen Gruppe, sortiert nach Merkmalssubgruppen und Clustern

Subgruppe	C 1	C 2	C 3	C 4	C 5	C 6	C 7	C 8	C 9	$\Sigma$
111	4	0	0	0	0	9	2	0	0	15
112	5	4	1	0	6	4	14	0	0	34
113	0	0	4	3	0	0	0	0	0	7
114	13	17	26	0	3	31	21	0	2	113
121	0	6	1	3	2	0	7	0	0	19
122	0	0	0	0	0	0	0	0	0	0
123	14	56	14	19	56	51	43	2	4	259
124	0	0	0	0	0	0	0	0	0	0
131	0	0	0	0	0	0	0	0	0	0
132	12	22	53	8	8	24	50	7	7	191
133	0	0	4	0	4	0	5	0	0	13
141	0	0	0	0	0	0	0	0	0	0
142	23	12	12	9	12	49	32	0	0	149
210	0	0	0	0	0	0	0	0	0	0
220	29	18	0	3	7	59	13	0	1	130
230	0	3	0	0	0	0	0	0	2	5
240	0	0	0	0	0	0	0	0	0	0
311	32	3	24	6	2	11	1	2	2	83
312	17	33	24	12	27	62	79	10	12	276
313	13	2	2	0	0	0	0	0	1	18
321	73	57	75	8	24	116	41	2	13	409
411	7	6	33	0	12	14	2	4	6	84
412	0	27	5	3	4	31	38	5	4	117
413	0	1	1	3	0	0	0	1	2	8
414	19	58	25	5	8	45	34	8	12	214
415	0	0	1	0	0	0	0	2	0	3
421	0	0	0	0	0	0	0	0	0	0
422	0	11	8	5	4	34	16	1	3	82
431	2	10	4	2	4	10	6	1	4	43
432	128	74	178	90	103	123	84	45	51	876
441	5	15	20	10	45	12	4	1	4	116
442	1	8	5	0	14	27	5	2	1	63
Summe	397	443	520	189	345	712	497	93	131	3327

Tabelle 50: Benennungshäufigkeiten der vogtl.-erzgeb. Gruppe, sortiert nach Merkmalssubgruppen und Clustern

Subgruppe	C 1	C 2	C 3	C 4	C 5	$\Sigma$
111	15	0	0	0	3	18
112	20	13	5	26	10	74
113	5	5	6	6	0	22
114	27	17	6	20	6	76
121	0	4	3	12	0	19
122	0	3	2	12	3	20
123	41	28	30	85	50	234
124	0	0	0	0	0	0
131	0	0	0	0	0	0
132	28	18	7	61	7	121
133	3	1	4	4	6	18
141	0	2	0	9	2	13
142	42	17	15	62	16	152
210	0	0	0	0	0	0
220	11	9	4	18	6	48
230	0	0	3	0	0	3
240	8	1	0	0	0	9
311	15	9	9	14	1	48
312	52	7	4	32	23	118
313	2	11	0	3	7	23
321	32	25	4	39	42	142
411	21	9	9	18	9	66
412	28	46	23	89	13	199
413	1	1	0	6	0	8
414	35	27	15	64	21	162
415	11	4	1	6	0	22
421	0	0	0	0	0	0
422	34	34	7	103	21	199
431	14	3	0	19	6	42
432	184	111	82	193	112	682
441	30	37	33	61	30	191
442	29	16	6	33	7	91
Summe	688	458	278	995	401	2820

Tabelle 51: Benennungshäufigkeiten der thüringischen Gruppe, sortiert nach Merkmalssubgruppen und Clustern



Subgruppe	C 1	C 2	C 3	C 4	C 5	C 6	C 7	$\Sigma$
111	7	10	0	1	2	1	1	22
112	14	0	0	6	2	0	0	22
113	0	0	2	0	0	0	2	4
114	35	27	0	5	6	1	1	75
121	23	12	0	1	2	0	0	38
122	0	0	0	0	0	0	0	0
123	49	61	6	7	5	2	6	136
124	0	0	0	0	0	0	0	0
131	11	0	1	2	0	0	1	15
132	116	49	3	4	11	8	3	194
133	20	1	0	3	0	1	0	25
141	0	0	0	0	0	0	0	0
142	56	51	5	1	3	9	6	131
210	11	11	0	1	3	0	0	26
220	6	6	2	1	1	2	2	20
230	17	45	0	3	7	0	0	72
240	0	0	0	0	0	0	0	0
311	21	23	2	4	2	5	2	59
312	125	61	4	16	6	25	7	244
313	26	0	0	2	0	0	0	28
321	123	157	0	25	20	4	2	331
411	50	32	1	3	7	6	1	100
412	41	36	1	10	6	11	1	106
413	3	1	2	0	0	0	1	7
414	91	60	2	10	3	10	2	178
415	2	12	0	6	1	0	0	21
421	2	0	0	1	0	0	0	3
422	113	68	3	9	12	5	3	213
431	14	42	2	8	4	12	2	84
432	236	251	19	73	37	56	18	690
441	43	44	7	25	7	11	9	146
442	68	45	2	17	10	17	2	161
Summe	1323	1105	64	244	157	186	72	3151

Tabelle 52: Benennungshäufigkeiten der Nordgruppe, sortiert nach Merkmalssubgruppen und Clustern

Subgruppe	Meißn. Gr.	Lausitz. Gr.	Osterl. Gr.	Vogtl.- Erzg. Gr.	Thür. Gr.	Nord- Gr.	$\Sigma$	
111	22	56	189	15	21	33	336	
112	14	5	105	41	98	30	293	
113	25	0	16	7	26	7	81	
114	78	47	125	126	111	98	585	
121	46	8	17	23	23	50	167	
122	18	45	92	0	22	0	177	
123	183	184	406	336	314	168	1591	
131	2	20	36	0	0	23	81	
132	306	359	453	225	187	250	1780	
133	35	35	46	19	19	41	195	
141	0	36	19	0	15	0	70	
142	296	441	382	171	195	164	1649	
210	10	38	0	0	0	33	81	
220	68	122	137	151	70	39	587	
230	36	139	10	10	4	81	280	
240	4	11	15	0	12	0	42	
311	98	72	83	92	60	74	479	
312	218	120	266	347	160	358	1469	
313	2	19	43	21	37	51	173	
321	267	394	571	508	205	413	2358	
411	26	77	400	99	103	149	854	
412	189	227	334	150	287	145	1332	
413	13	6	68	11	11	10	119	
414	63	232	500	275	253	258	1581	
415	20	0	54	8	33	41	156	
421	0	4	4	0	0	6	14	
422	274	221	267	98	256	288	1404	
431	113	165	90	57	62	125	612	
432	720	809	1133	1169	954	1062	5847	
441	162	156	561	173	311	274	1637	
442	130	160	151	90	125	262	918	
Summe (absolut)	3438	4208	6573	4222	3974	4533	26948	
Summe (relativ)	2328	3283	4710	3327	2823	3150	19621	72.80%

Tabelle 53: Benennungshäufigkeiten der assoziierten Merkmale insgesamt (ohne Clusterauswahl)

Subgruppe	Meißn. Gr.	Lausitz. Gr.	Osterl. Gr.	Vogtl.- Erzg. Gr.	Thür. Gr.	Nord- Gr.	$\Sigma$	
111	18	47	182	15	18	22	302	
112	9	4	77	34	81	22	227	
113	19	0	8	7	22	4	60	
114	51	37	97	113	69	78	445	
121	24	9	13	19	19	38	122	
122	16	36	76	0	18	0	146	
123	135	156	289	259	234	136	1209	
131	2	15	19	0	0	15	51	
132	232	268	348	191	121	194	1354	
133	26	26	31	13	18	22	136	
141	0	31	13	0	13	0	57	
142	213	348	304	137	163	128	1293	
210	7	35	0	0	0	26	68	
220	33	102	102	142	37	20	436	
230	23	120	8	5	3	71	230	
240	4	9	11	0	9	0	33	
311	80	47	65	83	48	59	382	
312	155	98	212	276	118	244	1103	
313	2	17	26	18	23	46	132	
321	198	333	453	409	142	331	1866	
411	4	59	323	84	66	96	632	
412	113	165	234	121	199	105	937	
413	7	2	42	8	8	7	74	
414	47	184	360	209	162	157	1119	
415	16	0	31	3	22	21	93	
421	0	4	4	0	0	3	11	
422	171	174	181	83	198	212	1019	
431	114	143	46	43	44	83	473	
432	419	621	741	876	687	704	4048	
441	113	109	340	116	190	145	1013	
442	77	84	74	63	91	161	550	
Summe (relativ)	2328	3283	4710	3327	2823	3150	19621	72.80%
Summe (absolut)	3438	4208	6573	4222	3974	4533	26948	

Tabelle 54: Benennungshäufigkeiten der assoziierten Merkmale der gültigen Städtecluster

Sub- gruppe	Meißn. Gr.	Punkt- wert	Lausitz. Gr.	Punkt- wert
123	rollendes R k > g -ig > -ich [k] weich [p] weich	75 26 8 4 4	rollendes R k > g g > j p > b ch > sch	77 49 12 8 4
132	SINGEN	232	SINGEN geleiert am Ende des Satzes Stimme hoch	236 23 9
142	unverständlich langgezogen verkürzt verständlich läuft extrem heraus	69 52 50 22 7	langgezogen unverständlich deutlich plärren/ quäken Unterkiefer runter	134 87 53 25 24
321	Drä:sdn icken ni (nicht) nu dann biste (bist du)	21 16 9 9 8	ne (eine) och (auch) habsch (habe ich) nüsch (nicht) mai Gudster	32 30 23 23 22
432	Erzgebirgisch Sächsisch Thüringisch Dresdner Sächsisch Lausitzer Dialekt	63 60 45 39 23	Sächsisch Thüringisch Erzgebirgisch Berlinerisch Lausitzer Einschlag	91 65 49 43 32
220	-	-	-	-
230	-	-	mir/mich verwechseln mits Fahrrad fahren bei den Fleischer Dativ/Akkusativ verwechselt mit die Kinder	67 19 7 7 7
312	nu (ja) gäll/ gälle (nicht wahr?) nuja gä (nicht wahr?) Glück auf	54 36 17 8 8	-	-
411	-	-	-	-
412	weich breit hart grob herb	40 21 19 6 6	warm hart weich derb breit	47 40 25 13 12
414	-	-	man hört es wie <i>Person xyz</i> schwer erkennbar Heimat	160 12 7 5
422	unangenehm angenehm dörflicher Klang	101 63 7	unangenehm angenehm	95 79

431	fast Hochdeutsch Stadt-Land-Unterschied dialektfrei aber schlechtes Deutsch sprachneutral	36 10 3 2	fast Hochdeutsch kein gutes Deutsch	95 32
441	Erzgebirge Lausitz Niederlausitz/ Spreewald Richtung Berlin Südsachsen	31 16 13 10 6	-	-
442	-	-	-	-

Tabelle 55: Die von der meiß. und lausitz. Gruppe fünf häufigsten assoziierten Dialektmerkmale

Sub- gruppe	Osterl. Gr.	Punkt- wert	Vogt.-Erzg. Gr.	Punkt- wert
123	k > g rollendes R g > j sch-Laute t > d	73 58 54 39 28	rollendes R sch-Laute ch > sch k > g g > ch	79 30 27 27 15
132	SINGEN am Satzende Stimme hoch Stimme hell laierig	325 15 5 3	SINGEN am Satzende hoch	185 6
142	langgezogen verständlich unverständlich alles zusammen gesprochen [o] kehlig	94 73 49 37 19	unverständlich langgezogen kehlig lassen was weg in der Aussprache andere Aussprache	42 34 12 12 11
321	ni (nicht) jegangen/ jejangen/ jelb/ Jummi (Gummi) och (auch) ick ämal (einmal)	136 52 27 18 14	git (geht) giehste (gehst du) gimmorma (gehen wir mal) ma(o)l ni (nicht)	27 27 27 27 24
432	Sächsisch Anhaltinisch/ Sachsenanhaltinisch Erzgebirgisch Thüringisch Leipziger Sächsisch	225 57 57 56 50	Erzgebirgisch Vogtländisch Thüringisch Dresdner Sächsisch Sächsisch	131 131 80 78 67
220	-	-	Verkürzungen (ran statt heran)/ Zusammenziehen (haste. biste) Endungen verschlucken [e] angehängt auch bei Vokalen wenige Silben	71 57 7 7
230	-	-	-	-
312	nu (ja) Mutzschekiepchen (Marienkäfer) Nuschel (Kopf)	76 30 23	nu (ja) nor (ja) no (ja)	81 49 32

	gä (nicht wahr?) na (ja)	14 8	itze (es ist) Servus (Tschüss)	27 14
411	anders als Chemnitzer, Leipziger, Dresdner Dialekt ganz eigentümlich nichts Besonderes fast normal Kulturerbe	269 16 9 8 8	-	-
412	hell breit hart weich emotional	97 32 25 24 17	weich breit vertraut hart emotional	45 25 23 6 4
414	erkennt man wie <i>Person</i> $\chi\gamma\zeta$ anders als wir	345 12 3	erkennt man so wie ich anders man hört den Unterschied zu Dresden und Leipzig wie <i>Person</i> $\chi\gamma\zeta$	147 34 18 6 4
422	-	-	-	-
431	-	-	-	-
441	Sachsen-Anhalt Südsachsen Thüringen Großraum Leipzig Lausitz	105 46 42 20 19	Vogtland Erzgebirge Lausitz Chemnitzer Gegend Oberlausitz	16 14 14 11 9
442	-	-	-	-

Tabelle 56: Die von der osterl. und vogt.-erzgeb. Gruppe fünf häufigsten assoziierten Dialektmerkmale

Sub- gruppe	Thür. Gr.	Punkt- wert	Nord- gr.	Punkt- wert
123	rollendes R t > d k > g p > b g > j	56 27 19 19 18	g > j rollendes R k > g [p. t. k] weich sch-Laute	47 21 17 16 13
132	SINGEN	121	SINGEN Stimme eher hoch angesetzt nasaler Ton recht tiefe Sprache (Frequenz)	176 10 4 4
142	langgezogen unverständlich zusammengezogen verständlich abgehackt	56 20 16 13 12	alles langgezogen unverständlich verständlich bequeme Sprechweise reden mit Zwerchfell	54 22 15 11 8
321	gemajetze (gehen wir jetzt) och (auch) Arzgebirge daheeme (zu Hause) gähen (gehen)	11 10 8 8 8	janz/ jeht/ jut (ganz/ geht/ gut) nee (nein) och (auch) ken/ kene (kein/ keine) au net (auch nicht)	46 43 38 19 17
432	Sächsisch  Thüringisch Anhaltinisch	163  87 68	Sächsisch Anhaltinisch/ Sachsenanhaltinisch Thüringisch	224  71 68

	Randsächsisch	56	Hallisch	65
	Erzgebirgisch	37	Berlinisch	49
220	-	-	-	-
230	-	-	-	-
312	gälle/ gäll (nicht wahr?)	24	nu (ja)	65
	gä (nicht wahr?)	21	gä (nicht wahr?)	27
	no (ja)	19	gäll/gälle (nicht wahr?)	19
	wa (nicht wahr?)	19	fai [keine weiteren Angaben]	17
	nu (ja)	11	ha(o) (ja)	17
411	-	-	-	-
412	breit	64		
	hart	38		
	weich	30		
	deftig	9		
	schnell	8		
414	man hört es	130	man erkennt es	118
	so wie ich	18	so wie ich	24
	wie <i>Person xyz</i>	12	wie Kaugummi	5
	Kindheit	2	schichtspezifisch	4
			wie Magdeburger	3
422	unangenehm	118	unangenehm	92
	angenehm	73	angenehm	85
	gesetzt	3	lustig	35
	dörflich	2		
	freundliche Menschen	2		
431	-	-	-	-
441	Sachsen	42	Sachsen	27
	Thüringen	28	Sachsen-Anhalt	26
	Sachsen-Anhalt	20	Thüringen	24
	Erzgebirge und Randgebiete	17	Lausitz	13
	Franken	16	Leipziger Ecke	13
442	-	-	Mischung/ fließende Übergänge	79
			südliches Sachsen	18
			zwischen Dresden, Leipzig und Chemnitz	15
			Übergang Thüringen, Sachsen und Sachsen-Anhalt	11
			zwischen Leipzig und Meißen	7

Tabelle 57: Die von der thür. Gruppe und Nordgruppe fünf häufigsten assoziierten Dialektmerkmale

Beschreibung	Subgruppe	Punktwert
nu (ja)	312	52
unangenehm/ doof/ plump/ dumm/ klingt bekloppt/ nicht intelligent/ wenig Prestige/ hohles Sächsisch/ plattes Sächsisch	422	48
Singen/ Sing-Sang/ besondere Melodie/ besondere Sprachmelodie/ Melodie/ mehr gesungen/ nicht so starker Sing-Sang	132	37
Sächsisch/ Kerngebiet Sächsisch/ richtiges Sächsisch/ tiefstes Sächsisch/	432	31
verkürzte Aussprache/ mehren alles zusammen/ alles ein Brei/ zusammenziehen/ Worte werden kürzer gefasst/ verbinden von Worten/ zusammenziehen von Silben	142	25
Dresdner Sächsisch/ ähnlich wie in Dresden/ sehr nah am Dresdner	432	23
unsauber gesprochen/ nuscheln/ genuschelt/ undeutlich/ unverständlich/ lässige Aussprache/ nicht so klare Aussprache/ schwer verständlich/ Verschlucken von Worten	142	19
Dräsdnen	321	16
langgezogene Aussprache/ ziehen Wörter lang/ gedehnte Sprechweise	142	14
Endungen verschlucken/ Endungen weglassen	220	14
andere Begriffe/ bestimmte Begriffe	311	13
e > ä	114	12
weiche Buchstaben	121	12
Buchstaben verschlucken	111	9
breite Aussprache/ breit gemehrt/ nicht so breit	412	9
Kurzbegriffe	311	8
Grußformeln	311	8
klings weich/ sprechen weich	412	8
Stadt-Land-Unterschied	431	8
hochdeutscher Einfluss/ fast Hochdeutsch/ Hang zum Hochdeutschen	431	8
rollendes R; kein so extremes Rollen wie in Ebersbach	123	7
nor (ja)	312	7
naja	312	7
typisch Erzgebirgisch/ mehr Erzgebirgisch/ eine Prise Erzgebirgisch	432	7
Konsonanten weich	122	6
-ig > -ich	123	6
nischt (nichts)	321	6
biste (bist du)	321	6
haste (hast du)	321	6
man hört es	414	6
gemütlich/ herzlich	422	6
k > g	123	5
kein schöner Klang/ Klang/ eigener Klang/ Tonfall anders	132	5
heimatlich	414	5
nicht so wie in Chemnitz	432	5
o > u	114	4



p > b	123	4
Satzformung	240	4
ni (nicht)	321	4
nicht so wie in Leipzig	432	4
Residenzsächsisch	432	4
größere Städte/ kleinere Dörfer	442	4
[ei] langgezogen	114	3
hä (nicht wahr?)	312	3
Laibzsch (Leipzig)	321	3
eigener Sprachgebrauch	414	3
Mischung von Erzgebirgisch und Dresdnerisch/ erzgebirgisches Sächsisch	432	3
Berge/ Gebirge/ Hügel	442	3
hartes [k]	123	2
t > d	123	2
Betonung anders	133	2
Endungen mit Vokalen besonders betont und langgezogen (Zittaaaauuu)	133	2
[i] angehängt als Abkürzungen für Worte (Koofi, Späti)	220	2
nä (nicht wahr?)	312	2
Glück auf	312	2
Semmel (Brötchen)	312	2
gä (nicht wahr?)	312	2
daroff (darauf)	321	2
o (auch)	321	2
komma (komm mal)	321	2
Bargett (Parkett)	321	2
Kirsche (Kirche)	321	2
Güsch (Küche)	321	2
dahemm (zu Hause)	321	2
grob	412	2
herber Klang	412	2
sehr lässig	412	2
Wurzelsprache von Wurzelmenschen	415	2
dörflicher Klang	422	2
klingt dreckiger als in Dresden	422	2
Lausitzer Dialekt	432	2
Osterzgebirgisch	432	2
Lausitz	441	2
Erzgebirge	441	2
östliches Sachsen	442	2
Übergang Dresden-Chemnitz	442	2
Übergangsgebiet/ Mischung	442	2
o, u Laute > ou	113	1
andere Sprachmelodie als in Dresden oder Chemnitz	132	1
rauslaufendes Sächsisch	142	1
verständlich	142	1
Bemme (Scheibe Brot)	312	1
Hitsche (kleine Fußbank)	312	1
isch	321	1
Gaiser Garl	321	1
nu dann	321	1
unterschiedliches Sächsisch	411	1

landschaftlich uninteressant	411	1
wie Robert	414	1
Edelroller	415	1
etwas mehr Hochdeutsch als in Dresden	431	1
nachlässiges Deutsch	431	1
Brandenburger Dialekt	432	1
ähnlich wie in Dresden aber doch anders	432	1
Sächsisch in Richtung Leipzig	432	1
Ostsächsisch	432	1
Mischung Sächsisch und Oberlausitz	432	1
Sächsische Schweiz	441	1
Zittausche Richtung	441	1
bekannte Städte	441	1
Richtung Berlin	441	1
Richtung Dresden	441	1
südlich gelegen in Sachsen	442	1
Gesamtpunktwert		594

Tabelle 58: Die assoziierten Einzelmerkmale der meißnischen Gruppe im Cluster 1

Beschreibung	Subgruppe	Punktwert
Singen/ Sing-Sang/ melodisch/ Tonfall anders/ singender Tonfall/ singend/ singen stark/ singender Dialekt/ typischer Klang/ anderer Klang/ Tonfall/ besondere Sprachmelodie/ Satzmelodie/ andere Melodie/ anstrengende Melodie/ weicher Ton/ singen ähnlich wie im Erzgebirge	132	92
tiefstes Erzgebirgisch/ Erzgebirgisch/ Richtung Erzgebirgisch	431	63
bestimmte Begriffe/ andere Begriffe/ bestimmte Phrasen/ besondere Worte/ eigener Wortschatz/ typische Begriffe	311	36
schwer verständlich/ unverständlich/ schlecht verständlich/ undeutlich	142	31
freundlich/ gastfreundlich/ gemütlich/ sehr nett/ angenehm/ herzlich	422	29
Erzgebirge	441	27
ganz weich/ sprechen weich	412	18
langgezogene Aussprache/ langgezogenes Sächsisch/ ziehen Wörter lang	142	17
gäll (nicht wahr?)/ gälle (nicht wahr?)	312	17
Thüringer/ bisschen Thüringisch/ Thüringer Gebirgsdialekt	432	16
a > ou	114	12
verwechseln wie und als	230	12
kurze Sprechweise/ verkürzte Aussprache	142	11
Sächsisch/ tiefstes Sächsisch/ Ursächsisch/ leichtes Sächsisch	432	11
erzgebirgisches Sächsisch	432	11
Vogtländisch/ Vuuchtländisch	432	11
hässlichstes Sächsisch/ doof/ unangenehmstes Sächsisch/ schlimmstes Sächsisch	422	9
o > u	114	8
viel [u]	113	7
bestimmte Lautkombinationen	111	6
sprechen deutlich	142	6

Glück auf	312	6
verzerrtes Sächsisch	142	5
dortn	321	5
Regionalstolz	415	5
Vogtländisch-Erzgebirgisch	432	5
zwischen Sächsisch und Erzgebirgisch/ sächsischer als Erzgebirgisch	432	5
Richtung Vogtland/ Vogtland	441	5
kleinere Dörfer/ größere Städte	442	5
Konsonanten weich	122	4
leiert etwas	132	4
Betonung anders	133	4
Ausprache	142	4
gä (nicht wahr?)	312	4
Ziehe (Zehe)	321	4
Gung (Junge)	321	4
Schrange (Schrank)	321	4
Mai Hus un mai Gag. (Meine Hose und meine Jacke.)	321	4
traditionell	413	4
Thüringisch-Vogtländisch	432	4
Dresdner Sächsisch/ ähnlich wie in Dresden	432	4
Südsachsen/ südlich gelegen in Sachsen	441	4
Gebirge/ Berge/ Hügel	442	4
rollendes R	123	3
zusammenziehen	142	3
breit/ nicht so breit	412	3
wie Katharina Witt/ wie Robert	414	3
Chemnitzer Sing-Sang mit Schuss Plauen	432	3
Osterzgebirgisch	432	3
Gebirgsdialekt	432	3
Raum Chemnitz	441	3
Buchstaben verschlucken	111	2
langgezogene Vokale	112	2
o, u Laute > ou	113	2
weiche Buchstaben	121	2
k > g	123	2
[sch] Laute	123	2
klares Sächsisch	142	2
läuft extrem raus/ rauslaufendes Sächsisch	142	2
Endungen verschlucken/ Endungen weglassen	220	2
nu (ja)	312	2
nuja	312	2
Wo de Hos'n Hus'n has'n und de Hus'n Hos'n sei do sei mir drham.	313	2
kammts (Kommt Ihr)	321	2
manschma(o)	321	2
dahemm (zu Hause)	321	2
vertrauensvoll	412	2
[ei] langgezogen	114	1
e > ä	114	1
-ig > -ich	123	1
vogtländischer Sing-Sang	132	1
[a], [ä] betont	133	1

kehlige Aussprache	142	1
verbinden von Worten	220	1
Kurzbegriffe	311	1
Grußformeln	311	1
fai [keine weiteren Angaben]	312	1
Grüß Gott	312	1
Bemme (Scheibe Brot)	312	1
Hitsche (kleine Fußbank)	312	1
Laibzsch (Leipzig)	321	1
nischt (nichts)	321	1
Dräsdén	321	1
biste (bist du)	321	1
haste (hast du)	321	1
nu dann	321	1
bisschen rollen	411	1
Übersteigerung des Dresdner Sächsisch	411	1
unterschiedliches Sächsisch	411	1
kraftvoll	412	1
legér	412	1
wotzig	412	1
anders	414	1
Wurzelsprache von Wurzelmenschen	415	1
amüstant	422	1
dörflicher Klang	422	1
Stadt-Land-Unterschied	431	1
nachlässiges Deutsch	431	1
hochdeutscher Einfluss	431	1
Sachsenanhaltinisch	432	1
Bayerisch	432	1
mit Chemnitzer Anklang	432	1
Lausitzer Sächsisch	432	1
Mischung Sächsisch und Oberlausitz	432	1
Vorerzgebirgsdialekt	432	1
Lausitz	441	1
Zittausche Richtung	441	1
Muldental	441	1
östliches Sachsen	442	1
zwischen weich und hart (zwischen Sächsisch und Berlinisch)	442	1
Übergang Dresden nach Chemnitz	442	1
Übergangsgebiet	442	1
thüringisch-vogtländischer Übergang	442	1
Gesamtpunktwert		649

Tabelle 59: Die assoziierten Einzelmerkmale der meißnischen Gruppe im Cluster 2

Beschreibung	Subgruppe	Punktwert
rollendes R; leichtes rollendes R; kein so extremes Rollen wie in Ebersbach; rollen das R etwas mehr als in Görlitz/ teilweise rollern	123	58
Tonfall/ besondere Sprachmelodie/ Melodie/ eigener Klang/ Singen/ kein schöner Klang	132	24
Lausitzer Dialekt/ Lausitzer Aussprache	432	17
Lausitz	441	12
Endungen mit Vokalen besonders betont und langgezogen (Zittaaaauu)	133	8
Sorbisch	432	8
anderscher (anders als)	230	7
Oberlausitzer Dialekt/ Oberlausitzisch	432	7
Schiebock (Bischofswerda)	321	6
Edelroller	415	6
langgezogene Aussprache	142	5
nicht so klare Aussprache/ genuschelt/ schlecht verständlich	142	5
naja	312	5
Usi (Mütze)	312	5
mächen (Mädchen)	321	5
Ostsächsisch	432	5
o, u Laute > ou	113	4
Konsonanten weich	122	4
zusammenziehen/ Worte werden kürzer gefasst	142	4
andere Begriffe	311	4
nu dann	321	4
hohles Sächsisch/ plattes Sächsisch	422	4
ni (nicht)	321	3
komme ma nuff (komm mal hoch)	321	3
daroff (darauf)	321	3
eigener Sprachgebrauch/ anders	414	3
Brandenburgisch	432	3
Dresdner Sächsisch/ nah am Dresdner Sächsisch	432	3
östliches Sachsen	442	3
größere Städte	442	3
Mischung/ Übergangsgebiet	442	3
[p] weich	123	2
[k] weich	123	2
Betonung anders	133	2
o (auch)	321	2
komma (komm mal)	321	2
Kirsche (Kirche)	321	2
Güsch (Küche)	321	2
sprechen weich	412	2
wie Katharina Witt/ wie Robert	414	2
dörflicher Klang	422	2
gemütlich	422	2
Bautzner Dialekt	432	2
Übergang Lausitz	442	2
Berge/ Hügel	442	2
Buchstaben verschlucken	111	1
e > ä	114	1

-ig > -ich	123	1
Endungen verschlucken	220	1
nischt (nichts)	321	1
Dräsdén	321	1
biste (bist du)	321	1
haste (hast du)	321	1
Bargett (Parkett)	321	1
icken	321	1
isch	321	1
herber Klang	412	1
Wurzelsprache von Wurzelmenschen	415	1
nicht herzlich	422	1
Anhaltinischer Touch	432	1
Berlinerisch	432	1
Lausitzer Sächsisch	432	1
Übergang Lausitz-Sachsen	442	1
Gesamtpunktwert		280

Tabelle 60: Die assoziierten Einzelmerkmale der meißnischen Gruppe im Cluster 3

Beschreibung	Subgruppe	Punktwert
Fränkisch	432	8
Bayerisch/ bayerischer Touch	432	5
angenehm/ freundlich/ nicht aggressiv/ sehr nett	422	4
schlecht verständlich/ unverständlich	142	3
Fränkisch-Bayerisch	432	3
leicht verständlich/ besser verständlich als Bayerisch	142	2
hochdeutsch mit leicht süddeutschem Akzent	431	2
gerolltes R mit der Zunge	123	1
schnelle Aussprache	131	1
[a], [ä] betont	133	1
kehlige Aussprache	142	1
Grüß Gott	312	1
ni (nicht)	321	1
basst scho	321	1
kraftvoll	412	1
das hört man	414	1
unmöglich	422	1
Vogtländisch-Fränkisch	432	1
Dreiländereck	441	1
Bayern	441	1
mehr Richtung Erzgebirge	441	1
Oberfranken	441	1
Gesamtpunktwert		42

Tabelle 61: Die assoziierten Einzelmerkmale der meißnischen Gruppe im Cluster 4

Beschreibung	Subgruppe	Punktwert
Brandenburgisch/ Richtung Brandenburgisch	432	17
sprechen hart/ herb/ kühl/ sprechen kalt/ klingt hart	412	16
Berlinerisch/ Richtung Berlinerisch	432	16
Niederlausitz/ Spreewald	441	13
besonderer Klang/ Tonfall/ besondere Sprachmelodie/ anderer Klang/ Singen	132	12
Hochdeutsch/ nah am Hochdeutschen	431	11
Übergang Lausitz	442	10
Richtung Berlin	441	9
rollendes R	123	8
icken	321	8
wenig herzlich/ angenervt/ nicht herzlich	422	8
Anhaltinisch/ Anhaltinisches Platt	432	8
eigener Sprachgebrauch/ anders	414	7
Sorbisch	432	7
mit gewissen weichen Buchstaben	121	6
man hört es	414	6
halb Sorbisch halb Berlinerisch	432	6
Niederlausitzisch	432	6
Mischung	442	6
offene Vokale	112	5
Grammatik anders	210	5
Oberlausitzer	432	5
o, u Laute > ou	113	4
etwas mehr Hochdeutsch als in Dresden	431	4
Lausitzerisch/ Lausitzer Aussprache	432	4
Richtung Preußen	441	4
bei sie	230	3
nu (ja)	312	3
nuja	312	3
nu dann	321	3
Preußischer Einschlag/ Preußisch	432	3
Brandenburg	441	4
kleinere Dörfer/ größere Städte	442	3
unsauber gesprochen/ unklar gesprochen	142	2
zusammenziehen/ Worte werden kürzer gefasst	142	2
hohles Sächsisch/ plattes Sächsisch	422	2
sprachneutral	431	2
Hochdeutsch mit Berliner Einfluss	432	2
Sächsisch	432	2
außerhalb von Sachsen	441	2
östliches Sachsen	442	2
Konsonanten weich	122	1
[p] weich	123	1
[k] weich	123	1
Betonung anders	133	1
langgezogene Aussprache	142	1
andere Begriffe	311	1
Lückenfüller beim Sprechen	311	1
äh	312	1

daroff (darauf)	321	1
Schiebock (Bischofswerda)	321	1
sou (so)	321	1
o (auch)	321	1
komma (komm mal)	321	1
Bargett (Parkett)	321	1
Kirsche (Kirche)	321	1
Güsch (Küche)	321	1
Übersteigerung des Dresdner Sächsisch	411	1
landschaftlich uninteressant	411	1
sprechen weich	412	1
witzig	422	1
tiefstes Sächsisch	431	1
Cottbusserisch	432	1
ähnlich wie in Dresden	432	1
Thüringisch-Vogtländische Mischung	432	1
Spreewald-Slang	432	1
Lausitz	441	1
südlich gelegen in Sachsen	442	1
liegt an der Elster	442	1
Staffellandschaft	442	1
Gesamtpunktwert		278

Tabelle 62: Die assoziierten Einzelmerkmale der meißnischen Gruppe im Cluster 5

Beschreibung	Subgruppe	Punktwert
Sing-Sang/ anderer Klang/ Singen/ regionaltypischer Sing-Sang/ Tonfall/ besondere Sprachmelodie/ eigene Melodie/ nicht so starker Sing-Sang/ mehr gesungen/ anderer Klang als in Dresden/ andere Sprachmelodie als in Dresden oder Chemnitz/ typischer Leipziger Sing-Sang/ singen ähnlich wie im Erzgebirge	132	36
k > g	123	16
Endungen verschlucken/ verändern Endungen/ Endungen weglassen/ verkürzen Wörter stark	220	13
nicht intelligent/ grauselig/ hässlich/ unangenehm/ doof/ nicht niedlich/ plump/ wenig Prestige	422	13
langgezogene Aussprache/ ziehen Wörter lang	142	12
alles weich/ klingt weich/ sprechen weich	412	10
breit gemehrt/ breit gesprochen/ breite Aussprache	412	8
Leipziger Dialekt/ Leipziger Sächsisch	432	8
Sächsisch/ Ursächsisch/ Kerngebiet Sächsisch	432	7
nachlässige Aussprache/ undeutlich/ nuschelnd	142	6
vlei (vielleicht)	321	6
nach heeme (nach Hause)	321	6
furchtbare falsche Grammatik	422	6
mehren alles zusammen/ zusammenziehen/ Worte werden kürzer gefasst	142	5
man hört es	414	5
Gäiser Garl	321	4
kein nu	321	4
grob	412	4
Dresdner Sächsisch	432	4



o > u	114	3
Dräsdén	321	3
Laibzsch (Leipzig)	321	3
legér	412	3
Ostdeutsch	413	3
Hochdeutsch	431	3
Anhaltinisch/ Anhaltinisches Platt	432	3
Staffellandschaft zwischen Dresden und Leipzig	442	3
offene Vokale	112	2
[e] > langgezogen	114	2
Vokale weg	114	2
Betonung anders/ andere Betonung der Vokale	133	2
Grammatik anders	210	2
anders als Chemnitz	411	2
dörflicher Klang	422	2
herzlich/ lustig	422	2
hohles Sächsisch/ plattes Sächsisch	422	2
Muldental	441	2
zwischen Thüringen und Sachsen	442	2
o, u Laute > ou	113	1
a > o	114	1
Konsonanten weich	122	1
[p] weich	123	1
[k] weich	123	1
sch-Laute	123	1
rollendes R	123	1
rauslaufendes Sächsisch	142	1
klare Aussprache	142	1
andere Begriffe	311	1
Kurzbegriffe	311	1
Lückenfüller beim Sprechen	311	1
Grußformeln	311	1
gälle (nicht wahr?)	312	1
nu (ja)	312	1
ni (nicht)	321	1
daroff (darauf)	321	1
o (auch)	321	1
komma (komm mal)	321	1
Bargett (Parkett)	321	1
icken	321	1
Kirsche (Kirche)	321	1
Güsché (Küche)	321	1
manschma(o)	321	1
Vogelgrippengegend	411	1
Übersteigerung des Dresdner Sächsisch	411	1
unterschiedliches Sächsisch	411	1
herber Tonfall	412	1
kühl	412	1
sauber	412	1
wotzig	412	1
wie frühere Lehrerin	414	1
Stadt-Land-Unterschied	431	1
Berlinerisch	432	1

fast Erzgebirgisch	432	1
zwischen Sächsisch und Erzgebirgisch	432	1
Thüringisch	432	1
nicht Sachsen	441	1
Lausitz	441	1
größere Städte	442	1
Staffellandschaft	442	1
Gesamtpunktwert		260

Tabelle 63: Die assoziierten Einzelmerkmale der meißnischen Gruppe im Cluster 6

Beschreibung	Subgruppe	Punktwert
Thüringisch/ Thüringer Dialekt	432	23
gälle (nicht wahr?)/ gäll (nicht wahr?)/ hängen Wörter an Sätze ran (gäll)	312	18
andere Melodie/ singender Tonfall/ Singen/ Klang/ eigene Melodie/ besondere Betonung	132	16
freundlich/ klingt nett/ verbindlich/ angenehm	422	10
sprechen deutlich	142	3
anderes Vokabular	311	3
nicht hart	412	3
thüringisch geprägtes Sächsisch	432	3
Thüringisch-Hochdeutsch	432	3
Thüringisch-Vogtländische Mischung	432	3
nicht all zu sehr Sächsisch/ Sächsisch aber anders	432	3
rauslaufendes Sächsisch	142	2
klarer als Osterzegebirge	142	2
gä (nicht wahr?)	312	2
Richtung Anhaltinisch	432	2
bekannte Städte	441	2
zwischen Thüringen und Sachsen	442	2
[sch] statt [ch]	123	1
man hört es	414	1
zwischen Hochdeutsch und Vogtländisch	432	1
nicht Sachsen	441	1
zwischen Thüringen und Leipzig	442	1
Gesamtpunktwert		105

Tabelle 64: Die assoziierten Einzelmerkmale der meißnischen Gruppe im Cluster 7

Beschreibung	Subgruppe	Punktwert
Klang/ eigene Melodie/ Singen	132	3
icken	321	3
Sachsenanhaltinisch/ Anhaltinisches Platt	432	3
Weichmachen von harten Buchstaben	121	2
k > g	123	2
g > ch	123	2
wa (nicht wahr?)	312	2
Merseburch (Merseburg)	321	2
kühl/ nicht niedrig	412	2
Berlinerisch	432	2
halb Sächsisch halb Berlinerisch/ sächsische Wörter und Berliner Aussprache	432	2
a > o	114	1
besondere Betonung	133	1
besonderer Zungenschlag	142	1
klare Aussprache	142	1
langgezogene Aussprache	142	1
mir/ mich verwechseln	230	1
Gäiser Garl	321	1
anders als Chemnitzer Dialekt	411	1
sprechen weich	412	1
breit gemehrt	412	1
herber Tonfall	412	1
herzlich	422	1
fast Hochdeutsch	431	1
dialektfrei aber schlechtes Deutsch	431	1
gutes Deutsch	431	1
Leipziger Dialekt	432	1
nicht all zu sehr Sächsisch	432	1
Thüringisch	432	1
Altmark	441	1
bekannte Städte	441	1
zwischen weich und hart (zwischen Sächsisch und Berlinisch)	442	1
Staffellandschaft	442	1
Gesamtpunktwert		47

Tabelle 65: Die assoziierten Einzelmerkmale der meißnischen Gruppe im Cluster 8

Beschreibung	Subgruppe	Punktwert
Fränkisch	432	6
nicht aggressiv/ amüsan/ angenehm/ freundlich	422	4
Fränkisch-Bayerisch	432	3
Bayerischer Dialekt/ Bayerischer Touch	432	3
schlecht verständlich	142	2
warm/ sehr lieblich	412	2
Hochdeutsch	431	2
gerolltes R mit der Zunge	123	1
schnelle Aussprache	131	1
läuft extrem heraus	142	1
leicht verständlich	142	1
unverständlich	142	1
langgezogene Aussprache	142	1
basst scho	321	1
man hört es	414	1
Bauchgefühl Franken	414	1
unmöglich	422	1
Sächsisch	432	1
Vogtländisch	432	1
Vogtländisch-Fränkisch	432	1
Gebirgsdialekt	432	1
Erzgebirge	441	1
Oberfranken	441	1
Gesamtpunktwert		38

Tabelle 66: Die assoziierten Einzelmerkmale der meißnischen Gruppe im Cluster 9

Beschreibung	Subgruppe	Punktwert
unangenehm/ doof/ grauselig/ nicht niedlich/ plump/ wenig Prestige	422	6
icken	321	3
freundlich/ herzlich/ klingt nett	422	3
weichmachen von harten Buchstaben	121	2
g > ch	123	2
deutlich	142	2
wa (nicht wahr?)	312	2
Merseburch (Merseburg)	321	2
Anhaltinisches Platt/ Sachsenanhaltinisch	432	2
Berlinisch	432	2
halb Sächsisch halb Berlinerisch/ sächsische Wörter und Berliner Aussprache	432	2
k > g	123	1
Sing-Sang	132	1
besondere Betonung	133	1
[a], [ä] betont	133	1

kehligte Aussprache	142	1
klare Aussprache	142	1
langgezogene Aussprache	142	1
Grüß Gott	312	1
herber Tonfall	412	1
kühl	412	1
geschmolzen	412	1
kraftvoll	412	1
fast Hochdeutsch	431	1
gutes Deutsch	431	1
Bayerisch	432	1
Leipziger Dialekt	432	1
Thüringisch	432	1
Altmark	441	1
Staffellandschaft	442	1
Gesamtpunktwert		47

Tabelle 67: Die assoziierten Einzelmerkmale der meißnischen Gruppe im Cluster 10

Beschreibung	Subgruppe	Punktwert
Singen/ Tonfall anders/ gesungen/ Sing-Sang/ singen anders/ Klang/ melodisch/ sächsischer Tonfall/ singen nicht/ singen nicht so stark wie in Dresden	132	82
schwer verständlich/ schlecht verständlich/ nuscheln/ Unterkiefer runter/ unsauber gesprochen/ unverständlich	142	39
Erzgebirgisch/ intensives Erzgebirgisch/ ähnlich wie Erzgebirgisch/ Richtung Erzgebirgisch	431	36
man hört es	414	27
härter/ harter Dialekt/ härteres Sächsisch/ bisschen härter als Sächsisch	412	22
andere Begriffe/ andere Bezeichnungen/ besondere Worte/ bestimmte Begriffe	311	20
herzlich/ klingt freundlicher als Leipziger Dialekt/ angenehmer Dialekt/ anziehend/ niedlicher als Leipziger Aussprache	422	20
Vogtländisch	432	19
langgezogene Aussprache/ ziehen Wörter lang/ gedehnt	142	13
sprechen verkürzt/ zusammengezogen	142	9
warm	412	9
Erzgebirge	441	9
drehen Buchstaben/ Buchstaben verändert	111	8
klingt geleiert/ leiern Endungen/ Geleiere	132	8
kürzen viel ab/ Endungen weg/ kürzen Wörter ab	220	8
derbe Aussprache/ derbes Sächsisch	412	8
fast identisch mit Osterzgebirgisch/ Ostererzgebirgisch	432	8
verständlich	142	7
isch	321	7
hässlich/ grauenvoll	422	7
erzgebirgisches Sächsisch	432	7
Chemnitzer Ecke	441	7
Satz langziehen/ ziehen Sätze zusammen	240	6
Thüringisch/ thüringischer Einschlag	432	6

Sächsisch/ typisches Sächsisch	432	6
o > u	114	5
Konsonanten anders/ Konsonanten anders geformt	122	5
k > g	123	5
nüsch (nicht)	321	5
Bam (Baum)	321	5
ne (eine)	321	5
habsch (habe ich)	321	5
wie Jens Weißflog/ wie die Randfichten	414	5
direkt in Dresden nicht so schlimm/ hört sich nicht so fein an	422	5
Vokale anders	112	4
a > ou	114	4
sch-Laute	123	4
Endsilben unbetont	133	4
-el	220	4
nu (ja)	312	4
neje (nein)	321	4
Laibsch	321	4
mai Gudster	321	4
breit gesprochen	412	4
breitgefächertes Erzgebirgisch	412	4
klingt entspannter als Leipziger Dialekt	421	4
Übergangsgebiet/ Mischung	442	4
Buchstaben verschlucken	111	3
am Ende des Satzes Stimme hoch/ sprechen tiefer	132	3
ohne Modulation	141	3
Wo de Hos'n Hus'n has'n und de Hus'n Hos'n sei do sei mir drham.	313	3
eigene Art Sächsisch	411	3
fast wie Chemnitzer Aussprache	432	3
Vogtländisch-Erzgebirgisch	432	3
Oberlausitz	441	3
Westerzgebirge	441	3
o > a	114	2
rollendes R	123	2
sprechen ganz schnell	131	2
die Art der Aussprache der Worte	142	2
quäken so	142	2
vermischt mit Bayerisch	432	2
Gebirgssächssisch	432	2
Mischung aus Thüringisch und Sächsisch	432	2
gurgeln Laute	121	1
Sprechgeschwindigkeit langsamer	131	1
betonen das [s]	133	1
klingt genauer	141	1
Glück auf	312	1
nö (nein)	321	1
ni (nicht)	321	1
och (auch)	321	1
Oge (Auge)	321	1
ma (mal)	321	1
bisschen Rollen	411	1

bisschen Hochdeutsch	431	1
Lausitzer Einschlag	432	1
Randsächsisch	432	1
nördlicher Übergang zwischen Berlinerisch und Bautzen	432	1
Richtung Niederschlesisch	432	1
vogtländisches Sächsisch	432	1
Vogtländisch-Fränkisch	432	1
vogtländisch-bayerisch-erzgebirgischer Mischmasch	432	1
Thüringer Wald	441	1
Leipziger Raum	441	1
nördlich gelegen	442	1
Gesamtpunktwert		560

Tabelle 68: Die assoziierten Einzelmerkmale der lausitzischen Gruppe im Cluster 1

Beschreibung	Subgruppe	Punktwert
man hört es/ erkennt man an der Wortwahl	414	53
langgezogene Aussprache/ gedehnt/ zerrig/ Worte werden gezogen/ mehrer alles/ ziehen das Sächsisch lang	142	44
Singen/ Intonation anders/ singen nicht so/ Tonfall/ gesungen/ singend/ bisschen Sing-Sang/ melodische Sprache/ klingt anders/ singen nicht/ singen nicht so stark wie in Dresden	132	40
Sächsisch/ typisch Sächsisch/ halb Sächsisch/ leichtes Sächsisch/ durchdrungen vom Sächsischen	432	31
grauenvoll/ hässlich/ man sagt 'schlechtes Sächsisch'/ schnoddrig/ hört sich nicht so fein an/ ganz schlechtes Sächsisch	422	26
k > g	123	25
undeutlich/ nuscheln/ schwer verständlich/ schlecht verständlich	142	21
Thüringisch/ halb Thüringisch/ ähnlich Thüringisch/ thüringischer Einschlag/ Thüringer Dialekt	432	21
Buchstaben verschlucken/ ziehen Buchstaben lang/ Buchstaben verändert/ drehen Buchstaben	111	17
herzlich/ gemütlich	422	16
verständlich/ klar/ deutlich	142	15
Endungen verschluckt/ Endungen weg	220	13
warm/ wärmer	412	13
g > j	123	12
Unterkiefer runter/ Unterkiefer hängen lassen	142	12
Sachsenanhaltinisch/ Anhaltinisch	432	12
ohne Modulation	141	10
anderes Sächsisch/ eigene Art Sächsisch	411	10
kein gutes Deutsch/ können kein Hochdeutsch sprechen	431	10
Konsonantenerweichung	122	9
isch	321	8
Übergang zwischen Sächsisch und Hochdeutsch/ Mischung aus Sächsisch und Hochdeutsch	432	8
plärren/ quäken so	142	7
nuff (hinauf)	321	7
Leipziger Dialekt/ Leipziger Sächsisch	432	7
Übergangsgebiet	442	7

manchmal Zwielaute	114	6
Mitlaute anders	122	6
-en verschluckt	220	6
Geinich (König)	312	6
kleechen (arbeiten)	312	6
nüsch (nicht)	321	6
nu (nun)	321	6
ne (eine)	321	6
habsch (habe ich)	321	6
machn	432	6
p > b	123	5
Leiern	132	5
nu (ja)	312	5
Scheijks (abfällig für junger Mann)	312	5
ein Kessel Buntes	313	5
nö (nein)	321	5
Laibsch	321	5
jehen (gehen)	321	5
Gaiser Garl	321	5
mai Gudster	321	5
direkt in Dresden nicht so schlimm	422	5
Hochdeutsch/ ähnelt dem Hochdeutschen	431	5
teilweise Berlinerisch/ etwas Berlinerisch	432	5
wa (nicht wahr?)	312	4
sprechen weich	412	4
Richtung Hallenser/ Hallisch	432	4
Mischung zwischen Thüringisch und Sächsischanhaltinisch	432	4
Richtung Berlin	441	4
Sprechgeschwindigkeit langsamer	131	3
Art der Aussprache der Worte/ andere Aussprache	142	3
sprechen verkürzt/ kürzen Wörter ab	142	3
andere Begriffe	311	3
ene (eine)	321	3
ouch	321	3
kein richtiger Dialekt	411	3
schnell	412	3
platt	412	3
regional kleinere Unterschiede	431	3
Mischung aus Sächsisch und Anhaltinisch	432	3
Thüringer Wald	441	3
Erzgebirge	441	3
Leipziger Raum	441	3
Richtung Dresden	441	3
am Ende des Satzes Stimme hoch	132	2
Endsilben unbetont	133	2
betonen das [s]	133	2
[t] betont	133	2
klingt genauer	141	2
ribor (herüber)	321	2
och (auch)	321	2
oge (Auge)	321	2
ma (mal)	321	2
icke	321	2



zwischen Thüringisch und Sächsisch	432	2
Holzländisch	432	2
zwischen Dresden und Leipzig	442	2
Staffellandschaft	442	2
Übergang Berlin und Sachsen	442	2
Mischmasch	442	2
o > u	114	1
reden schnell	131	1
sprechen tiefer	132	1
Grammatik	210	1
Dativ/Akkusativ verwechselt	230	1
bei den Fleischer	230	1
mit die Kinder	230	1
mits Fahrrad fahren	230	1
mir/mich verwechseln	230	1
Wir fahren zu Hause	230	1
Satzstellung	240	1
Satz langziehen	240	1
gälle (nicht wahr?)	312	1
Glück auf	312	1
gä (nicht wahr?)	312	1
Sing mei Sachse sing	313	1
dette (das dort)	321	1
bam (Baum)	321	1
Hat der mir begrüßt? Nein mich. Also Ihnen? Nein Sie. Also doch mir.	321	1
breite Aussprache	412	1
manchmal in bestimmten Wörtern Richtung Bayerisch	432	1
Dresdner Sächsisch	432	1
Erzgebirgisch	432	1
erzgebirgisches Sächsisch	432	1
Niederlausitzer	432	1
Randsächsisch	432	1
geht ins Sorbische	432	1
thüringisches Sächsisch	432	1
Vogtländisch	432	1
Chemnitzer Ecke	441	1
Elbe-Elster-Kreis	442	1
Gesamtpunktwert		707

Tabelle 69: Die assoziierten Einzelmerkmale der lausitzischen Gruppe im Cluster 2

Beschreibung	Subgruppe	Punktwert
rollendes R	123	48
Oberlausitzer Dialekt/ Oberlausitzisch/ Oberlausitzer Roller/ Oberlausitzer Edelroller	432	28
eigene Mundart/ unterschiedlich/ anders als Dresdner Dialekt/ eigene Art Sächsisch/ anders	411	20
Oberlausitz	441	20
Endungen verschlucken/ Endungen abgehackt/ Endungen weg	220	16
Sächsisch/ durchdrungen vom Sächsischen/ typisches Sächsisch	432	16
herzlich/ hört sich gut an/ direkt in Dresden nicht so schlimm/ angenehmes Sächsisch	422	13
Stimmlage/ Tonfall anders/ sächsischer Tonfall/ singen nicht/ Singen/ andere Stimmlage/ singen mehr	132	12
nu (ja)	312	12
Buchstaben verschlucken/ Buchstaben verändert	111	10
man hört es	414	10
andere Begriffe	311	8
Hochdeutsch	431	8
Sorbisch/ auch Sorbisch/ geht ins Sorbische	432	8
Staffellandschaft	442	8
Schlesisch/ geht teilweise ins Schlesische	432	7
Konsonantenerweichung	122	6
k > g	123	6
zerrig/ langgezogene Aussprache/ ziehen Wörter lang/ Gemehre	142	6
nüsch (nicht)	321	6
ne (eine)	321	6
habsch (habe ich)	321	6
regional kleinere Unterschiede	431	6
Dresdner Sächsisch/ leichtes Dresdner Sächsisch	432	6
nicht langziehen	142	5
verkürzt/ zusammenziehen	142	5
warm	412	5
gurgeln Laute	121	4
ziehen einige Worte zusammen/ Abkürzungen	220	4
no (ja)	312	4
Laibsch	321	4
mai Gudster	321	4
Erzgebirgisch	432	4
Oberland	441	4
aufm Berg	442	4
Übergang zwischen Oberlausitz und Niederlausitz	442	4
kein rollendes R	123	3
schnelle Aussprache	131	3
Leiern	132	3
klare Aussprache	142	3
plärren	142	3
verwechseln mir/ mich	230	3
ni (nicht)	321	3
nisch (nicht)	321	3
Heimat	414	3

kein gutes Deutsch	431	3
hochdeutsches Sächsisch	432	3
Lausitzer/ gemäßigtes Lausitzisch	432	3
ö > e	114	2
ü > i	114	2
i > ei	114	2
rollendes Sächsisch	121	2
rs > rsch	123	2
reden schneller als Bautzner und Dresdner	131	2
Betonung anders	133	2
Verdrehung	142	2
Grammatik	210	2
-la Endungen	220	2
viele Verkleinerungsformen	220	2
gorni (gar nicht)	321	2
Ratt (Rad)	321	2
schwer erkennbar	414	2
hört sich nicht so fein an/ grauenvoll	422	2
niederschlesisches Lausitzisch	432	2
Übergang zwischen Sächsisch und Oberlausitzisch	432	2
Richtung Dresden	441	2
Mischung	442	2
ohne Modulation	141	2
Unterkiefer runter	142	1
schlecht verständlich	142	1
teilweise falsch mit unmöglichem Verdrehen von Artikeln	210	1
verwechseln Dativ/Akkusativ	230	1
bei den Fleischer	230	1
mit die Kinder	230	1
mits Fahrrad fahren	230	1
Wir fahren zu Hause.	230	1
Sing mei Sachse sing	313	1
newar (nicht wahr?)	321	1
nö (nein)	321	1
och (auch)	321	1
Oge (Auge)	321	1
icke	321	1
Hat der mir gegrüßt? Nein mich. Also Ihnen? Nein Sie. Also doch mir.	321	1
sprechen weich	412	1
nicht so hart	412	1
bisschen härter als Sächsisch	412	1
Richtung Hochdeutsch	431	1
lausitzer Hochdeutsch	432	1
Niederlausitzer Dialekt	432	1
Oberländer Dialekt	432	1
Thüringer Wald	441	1
Erzgebirge	441	1
Spreewald	441	1
Gesamtpunktwert		444

Tabelle 70: Die assoziierten Einzelmerkmale der lausitzischen Gruppe im Cluster 3

Beschreibung	Subgruppe	Punktwert
Hochdeutsch/ fast Hochdeutsch/ etwas Hochdeutsch/ halb Hochdeutsch	431	65
verwechseln mir/ mich	230	53
Berlinerisch/ Richtung Berlinerisch	432	34
hört sich nicht so fein an/ großkotzig/ niveaulos/ burschikos/ grauenvoll	422	27
Niederlausitzer/ Niederlausitzer Dialekt	432	26
Grammatik/ Grammatik schlecht/ Grammatikprobleme	210	22
och (auch)	321	22
Tonfall anders/ Tonfall/ singen nicht/ Singen/ singen mehr/ andere Stimmlage	132	19
mits Fahrrad fahren/ mits dem Fahrrad	230	17
Sorbisch/ Richtung Sorbisch/ sorbischer Einschlag	432	16
Staffellandschaft/ Fächergebiet	442	15
schlechtes Hochdeutsch/ schlechtes Deutsch	431	13
Lausitzer Einschlag	432	13
zwischen Berlinisch und Sächsisch	432	13
verständlich/ klar/ klare Aussprache	142	12
härter	412	12
Brandenburgisch	432	12
rollendes R; bisschen rollen	123	11
ni (nicht)	321	11
ne (eine)	321	10
icke/ ick	321	9
man hört es	414	9
Sächsisch/ typisch Sächsisch/ durchdrungen vom Sächsischen	432	9
Spreewald	441	9
Niederlausitzer Gegend/ Niederlausitz	441	9
kein rollendes R	123	8
undeutlich/ schlecht verständlich	142	8
Endungen weg	220	8
ziehen einige Worte zusammen/ Abkürzungen	220	8
nö (nein)	321	8
Oge (Auge)	321	8
ma (mal)	321	8
weicher als Oberlausitzer Dialekt	412	8
warme Aussprache	412	8
dynamischer	412	8
ruhig	412	8
zwischen Hochdeutsch und Berlinerisch	432	8
teilweise falsch mit unmöglichem Verdrehen von Artikeln	210	7
dörfst (darfst)	321	7
Lausitzer Hochdeutsch	432	7
Preußisch	432	7
Wendisch	432	7
ziehen Wörter/ ziehen Wörter lang/ zerrig/ langgezogene Aussprache	142	6
keiner verwechselt mir/ mich	230	6
als/wo ich im Urlaub war	230	6
nu (ja)	312	6
Stulle (Scheibe Brot)	312	6
Schnitte (Scheibe Brot)	312	6

wes nich	321	6
wenig Akzent	431	6
Worte verdreht	142	5
verwechselln Dativ/Akkusativ	230	5
bei den Fleischer	230	5
mit die Kinder	230	5
Wir fahren zu Hause.	230	5
Hat der mir gegrüßt? Nein mich. Also Ihnen? Nein Sie. Also doch mir.	321	5
Buchstaben verschlucken/ Buchstaben verändert	111	4
einige Worte anders/ andere Begriffe	311	4
wa-ey (nicht wahr?)	312	4
gorni (gar nicht)	321	4
fremd	411	4
robust	412	4
ohne Modulation	141	3
Unterkiefer runter	142	3
Endungen abgehackt/ Endungen verschluckt	220	3
derbe Ausdrücke	412	3
k > g	123	2
verkürzt	142	2
nüsch (nicht)	321	2
habsch (habe ich)	321	2
unterschiedlich/ anders	411	2
Heimat	414	2
Oberlausitzisch	432	2
Richtung Dresden	441	2
Elbe-Elster-Kreis	442	2
Übergangsgebiet	442	2
Übergang zwischen Oberlausitz und Niederlausitz	442	2
Leiern	132	1
plärren	142	1
no (ja)	312	1
leichtes Dresdner Sächsisch	432	1
nördlicher Übergang zwischen Berlinerisch und Bautzen	432	1
Übergang zwischen Sächsisch und Oberlausitz	432	1
Niederschlesisch	432	1
nördlich gelegen	442	1
Übergangsgebiet nach Leipzig	442	1
Gesamtpunktwert		744

Tabelle 71: Die assoziierten Einzelmerkmale der lausitzischen Gruppe im Cluster 4

Beschreibung	Subgruppe	Punktwert
Singen/ Stimmelage/ sächsischer Tonfall/ Tonfall anders/ gesungen/ andere Sprachmelodie/ Intonation/ besondere Melodie/ melodisch/ klingt anders/ Sing-Sang	132	61
man hört es/ erkennt man sofort	414	52
langgezogene Aussprache/ zerrig/ ziehen Wörter lang/ Gemehre/ gemehrt/ langmehren/ gedehnt	142	47
Sächsisch/ typisch Sächsisch/ Ursächsisch/ durchdrungen vom Sächsischen	432	27
angenehmes Sächsisch/ angenehmer Dialekt/ herzlich/ gemütlich/ anziehend	422	19
Dresdner Sächsisch	432	15
plärren/ quäken so	142	12
sprechen weich/ klingt weicher/ weicher als Erzgebirgisch	412	12
Endungen verschlucken/ Endungen weg	220	11
grauenvoll/ unattraktiv/ hässlich	422	11
k > g	123	10
andere Begriffe/ eigene Worte	311	10
Konsonantenerweichung	122	7
Sing mei Sachse sing.	313	7
Dräsdn	321	7
meine Gudste/ mai Gudster	321	7
regional kleinere Unterschiede	431	7
Mischung/ Übergangsgebiet/ Fächergebiet	442	7
Leiern	132	6
betonen das [s]	133	6
ohne Modulation	141	6
Unterkiefer runter	142	6
Art der Aussprache der Worte	142	6
verständlich/ klare Aussprache	142	6
kürzen Wörter ab	220	6
warm	412	6
kein gutes Deutsch	431	6
Erzgebirgisch	432	6
Buchstaben verschlucken/ Buchstaben verändert/ drehen Buchstaben	111	5
o > a	114	5
ne (eine)	321	5
schwer erkennbar	414	5
wie die Randfichten	414	5
direkt in Dresden nicht so schlimm/ hört sich nicht so fein an	422	5
Gebirgssächsisch	432	5
Lausitzer Einschlag/ gemäßigt Lausitzerisch	432	5
ai > e	114	4
ch > sch	123	4
am Ende des Satzes Stimme hoch	132	4
-le hinten ran	220	4
-en > -ne	220	4
verwechseln mir/mich	230	4
nu (ja)	312	4
nüsch (nicht)	321	4
habsch (habe ich)	321	4
anderes Sächsisch/ eigene Art Sächsisch	411	4

fast Hochdeutsch/ Hochdeutsch	431	4
ähnlich wie Leipzigerisch aber sauberer	432	4
Sächsische Schweiz	441	4
p > b	123	3
rollendes R	123	3
schwer verständlich/ schlecht verständlich	142	3
Laibsch	321	3
och (auch)	321	3
Gaiser Garl	321	3
Kauderwelsch	411	3
breitlaatzschen	412	3
zwischen Erzgebirgisch und Dresdnerisch	432	3
rollendes Sächsisch	121	2
Betonung anders	133	2
grammatisch sicherer als Cottbus	210	2
nö (nein)	321	2
Oge (Auge)	321	2
ma (mal)	321	2
isch	321	2
derbe Aussprache/ derbes Sächsisch	412	2
Richtung Berlinerisch	432	2
Sorbisch/ geht ins Sorbische	432	2
Erzgebirge	441	2
Thür. Wald	441	2
zwischen Halle und Leipzig	442	2
o > u	114	2
Sprechgeschwindigkeit langsamer	131	1
reden schnell	131	1
Endsilben unbetont	133	1
Satz langziehen	240	1
no (ja)	312	1
neje (nein)	321	1
ni (nicht)	321	1
nuff (hinauf)	321	1
Bam (Baum)	321	1
eigene Mundart	411	1
bisschen härter als Sächsisch	412	1
Oberlausitzisch	432	1
Osterzgebirgisch	432	1
Randsächsisch	432	1
Vogtländisch	432	1
Wendisch	432	1
Holzländisch	432	1
Oberlausitz	441	1
Spreewald	441	1
Chemnitzer Ecke	441	1
Übergang Berlin und Sachsen	442	1
Übergang ins Osterzgebirge	442	1
Gesamtpunktwert		558

Tabelle 72: Die assoziierten Einzelmerkmale der lausitzischen Gruppe im Cluster 5

Beschreibung	Subgruppe	Punktwert
Thüringisch/ halb Thüringisch/ thüringischer Einschlag	432	33
Singen/ melodische Sprache/ klingt anders/ singend/ melodisch/ tonfall/ Klang/ singen mehr	132	18
gemütlich/ herzlich/ niedlicher als Leipzig/ klingt angenehm/ klingt netter/ niedlich	422	11
Bayerisch/ bayerischer Einschlag/ manchmal in bestimmten Worten Richtung Bayerisch	432	11
verständlich/ klare Aussprache	142	7
Übergangsbereich/ Mischmasch	442	7
warm/ wärmer	412	6
man hört es	414	6
halb Sächsisch/ Randsächsisch	432	6
gälle (nicht wahr?)	312	5
gä (nicht wahr?)	312	5
grauenvoll/ ganz schlechtes Sächsisch/ unmännlich	422	4
Übergang zwischen Sächsisch und Hochdeutsch	432	4
zwischen Thüringisch und Sächsisch	432	4
Vogtländisch	432	4
ar/er > a(o)	114	3
Konsonanten anders geformt	122	3
letzte Silbe hochgezogen	133	3
klingt genauer	141	3
schwer verständlich/ unverständlich	142	3
kein richtiger Dialekt	411	3
Fränkisch	432	3
thüringisches Sächsisch	432	3
rollendes R	123	2
ohne Modulation	141	2
Unterkiefer runter	142	2
kürzen viel ab/ verkürzte Wörter	220	2
bestimmte Begriffe	311	2
nu (ja)	312	2
Laibsch	321	2
mai Gudster	321	2
eigene Art Sächsisch	411	2
härter/ harte Aussprache	412	2
direkt in Dresden nicht so schlimm	422	2
ähnelt Hochdeutsch	431	2
Richtung Bayerisch	432	2
typisch Sächsisch	432	2
Holzländisch	432	2
Bayern	441	2
thüringischer Bereich	441	2
Franken	441	2
reden schnell	131	1
ziehen Wörter lang	142	1
wa-ey (nicht wahr?)	312	1
gscheit (gescheit)	321	1
ick	321	1
isch	321	1
basst scho	321	1



fremd	411	1
robust	412	1
rustikal	412	1
wesshaft	413	1
westdeutscher Dialekt etwas klarer	413	1
wie Jens Weißflog	414	1
Nordbayerisch	432	1
Richtung Berlinerisch	432	1
bisschen wie Erzgebirgisch	432	1
Oberfränkisch	432	1
Hallisch	432	1
thüringisches Vogtländisch	432	1
Vogtländisch-Fränkisch	432	1
vogtländisch-bayerisch-erzgebirgischer Mischmasch	432	1
Beginn von Bayern	441	1
Leipziger Raum	441	1
Chemnitzer Ecke	441	1
Westen	442	1
Gesamtpunktwert		216

Tabelle 73: Die assoziierten Einzelmerkmale der lausitzischen Gruppe im Cluster 6

Beschreibung	Subgruppe	Punktwert
melodisch/ klingt anders/ Singen	132	3
deutlich/ klare Aussprache/ klar	142	3
man hört es	414	3
Thüringisch	432	3
ziehen Sächsisch lang/ ziehen die Wörter	142	2
Anhaltinisch	432	2
Lausitzer/ Lausitzer Einschlag	432	2
Übergangsgebiet	442	2
k > g	123	1
[t] betont	133	1
Endungen weg	220	1
gä (nicht wahr?)	312	1
nö (nein)	321	1
och (auch)	321	1
Oge (Auge)	321	1
ma (mal)	321	1
bisschen Rollen	411	1
anderes Sächsisch	411	1
bisschen härter als Sächsisch	412	1
wie Jens Weißflog	414	1
hört sich nicht so fein an	422	1
bisschen Hochdeutsch	431	1
teilweise Berlinerisch	432	1
Erzgebirgisch	432	1
Richtung Hallenser	432	1
Randsächsisch	432	1
zwischen Anhaltinisch und Sächsisch	432	1

Übergang zwischen Sächsisch und Hochdeutsch	432	1
Richtung Berlin	441	1
Mischung Thüringen und Sachsen-Anhalt	442	1
Gesamtpunktwert		42

Tabelle 74: Die assoziierten Einzelmerkmale der lausitzischen Gruppe im Cluster 7

Beschreibung	Subgruppe	Punktwert
Thüringisch/ Thüringer Dialekt	432	46
eigene Melodie/ anderer Klang/ Tonfall/ melodisch/ Sächsisch mit breiterem Tonfall/ Singen/ Tonfall nicht Sächsisch/ Sing-Sang/ klingt bisschen Erzgebirgisch	132	28
Thüringen	441	22
Sächsisch/ Sächsisch und was anderes/ ähnlich dem Sächsischen/ sächsische Nuancen/ Mischsächsisch/ typisches Sächsisch	432	20
Silben besser ausgesprochen/ eher klarer/ verständlicher als tiefes Sächsisch/ deutlich/ klar/ kein nuscheln	142	16
man hört es/ erkennt man sofort	414	14
gä (nicht wahr?)	312	13
liebenswert/ angenehm/ gemütlich	422	9
relativ Hochdeutsch/ mehr Hochdeutsch/ Hochdeutsch	431	9
Mischmasch von Thüringisch und Sächsisch/ thüringisches Sächsisch/ Sächsisch mit thüringischem Einschlag/ Thürisches gell und Sächsisch in der Melodie	432	9
k > g	123	7
langgezogene Aussprache/ ziehen Wörter lang und auseinander/ mehrig gesprochen	142	7
Buchstaben verschlucken/ andere Buchstaben	111	6
Farbe der Vokale anders/ andere Vokale	112	6
Übergangsgebiet/ Mischgegend	442	6
Stimme hell	132	5
Stimme ordentlich	142	5
gälle nach Sätzen	312	5
Kleße (Klöße)	321	5
ämal (einmal)	321	5
Ostthüringisch	432	5
Vogtländisch-Erzgebirgisch	432	5
e > a	114	4
schönes rollendes R	123	4
andere Betonung als Sächsisch	133	4
bestimmte Begriffe	311	4
Muttschekiepchen (Marienkäfer)	312	4
jegangen/ jejangen/ jelb/ Jummi (Gummi)	321	4
dumpfer	412	4
Erzgebirgisch	432	4
Vokale verschlucken	112	3
klings nicht so Sächsisch in den Konsonanten	122	3
Konsonanten weich/ Konsonantenerweichung	122	3
Nuschel (Kopf)	312	3
bisschen Bayerisch	432	3
Anhaltinisch/ Sachsenanhaltinisch	432	3

rollt etwas	121	2
Umgang mit den Konsonanten	122	2
g > j	123	2
j > sch	123	2
Unterkiefer runter	142	2
Endungen von Verben weg	220	2
Decher (abfällig für kleine Kinder)	312	2
Schacke (Jacke)	321	2
Schogurt (Jogurt)	321	2
heeme (zu Hause)	321	2
fast normal	411	2
nichts Besonderes	411	2
wenig Sächsisch/ weniger Sächsisch als in Dresden oder Leipzig	411	2
anders als Leipzigerisch/ kleine Unterschiede	411	2
sprechen weich	412	2
nicht hart	412	2
derbes Sächsisch	412	2
dörflich	422	2
Sprache von Erfurt	432	2
Leipziger Sächsisch	432	2
A9-Stapel	442	2
Grenze zwischen Thüringen und Sachsen	442	2
a > ou	114	1
t > d	123	1
nu (ja)	312	1
Bemme (Scheibe Brot)	312	1
Brätschen (Brötchen)	312	1
gaffee	321	1
Wurscht	321	1
breit	412	1
nicht so gezogen wie Sächsisch	412	1
sprechen ganz böse	422	1
ähnlich wie Chemnitz	432	1
Hallisch	432	1
ähnlich wie Halle und Magdeburger Dialekt	432	1
Pießnisch (Pössneckisch)	432	1
Mischung Berlinern und Sächseln	432	1
Mischung Sächsisch-Erzgebirgisch	432	1
tendiert bisschen zum Hallischen und Ostthüringischen	432	1
Vogtländisch	432	1
aus dem ehemaligen Osten	441	1
Erzgebirge	441	1
Bad Gottleuba ist Grenze zum Sächsischen	441	1
Richtung Borna	441	1
Großraum Halle	441	1
Gesamtpunktwert		370

Tabelle 75: Die assoziierten Einzelmerkmale der osterländischen Gruppe im Cluster 1

Beschreibung	Subgruppe	Punktwert
anders als Leipziger Dialekt/ anders als Dresdner Dialekt/ weniger Sächsisch als in Dresden und Leipzig	411	48
Südsachsen	441	43
Erzgebirgisch/ typisch Westerbirgisch/ nicht mehr ganz erzgebirgisch/ ähnlich wie erzgebirgische aber nicht so singend	432	38
man hört es/ erkennt man	414	35
Sing-Sang/ eigener Klang/ hört man am Klang/ ganz doll singend/ Sprachmelodie/ schöne Sprachmelodie/ Singen/ melodisch	132	32
liebenswert/ sympathischer Klang/ niedlich/ klingt nett/ angenehm/ höre ich gern/ lustig	422	24
Vogtländisch/ Vuuchtländisch	432	22
andere Ausdrücke/ bestimmte Begriffe/ andere Worte als Leipziger Sächsisch/ Redewendungen anders	311	21
Thüringen	441	20
alles langezogen/ ziehen Wörter lang und auseinander/ mehrig gesprochen	142	14
Buchstaben verschlucken/ andere Buchstaben/ Lautfärbung	111	11
bessere Aussprache des R/ Silben besser ausgesprochen/ verständlicher als tiefes Sächsisch/ verständlicher	142	11
sprechen ganz böse/ brutal/ reudiger/ klingt arrogant/ ganz schlimm	422	11
Übergangsgebiet/ Mischung	442	11
ganz eigentümlich/ eigene Mundart	411	10
Sächsisch	432	10
Extrasprache gehört aber zum Sächsischen/ Sächsisch und was anderes	432	10
schwer verständlich/ unverständlich/ schlechte Aussprache/ unklar/ nuscheln	142	9
verkürzt/ verschlucken viel/ weglassen von Silben und andere werden hinzugefügt	142	9
Wo de Hos'n Hus'n has'n und de Hus'n Hos'n sei do sei mir drham.	313	9
schü (schön)	321	9
Arzgebirgisch/ Arzgebirg	321	9
Vogtländisch-Erzgebirgisch	432	9
k > g	123	8
breit/ breites Sächsisch/ breit gesprochene Silben	412	8
a > o	114	7
die aus'm Gebirge	415	7
Erzgebirgler	415	7
Erzgebirge/ Vogtland/ Erzgebirge-Vogtland	441	7
o > u	114	6
rollendes R	123	6
Endungen anders	220	6
Go Trabi Go	313	6
Avdentslieder	313	6
ma(o) (Mann)	321	6
nah am Bayerischen	432	6

Vokale verschlucken	112	5
sprechen schneller/ sprechen die Wörter schneller zusammen	131	5
reden hoch (Sprechlage)	132	5
Endungen weg/ keine Endungen/ Endungen von Verben weg/ lassen am Ende Buchstaben weg (ni)	220	5
ha(o) (ja)	312	5
Muttschekiepchen (Marienkäfer)	312	5
Nuschel (Kopf)	312	5
mide (müde)	321	5
ämal (einmal)	321	5
Thüringisch/ leicht Thüringisch	432	5
Chemnitzer Sächsisch/ ähnlich wie Chemnitzer Sächsisch	432	5
Erzgebirgisches Sächsisch/ Sächsisches Erzgebirgisch	432	5
Betonung/ Betonung anders	133	4
Marjkt	321	4
Übergang Sächsisch-Erzgebirgisch-Vogtländisch	432	4
Richtung Berlinerisch	432	4
Fränkischer Einfluss/ mehr ins Fränkische/ sehr dem Fränkischen verwandt	432	4
südliche Ecke der ehem. DDR	442	4
bisschen breite Vokale	112	3
viele a-Töne	113	3
a > ou	114	3
t > d	123	3
sch-Laute/ [sch] deutlicher	123	3
zusammenziehen von Silben/ verkürzte Worte	220	3
nor (ja)	312	3
nu (ja)	312	3
gelapp [keine weiteren Angaben]	312	3
wat	321	3
ick	321	3
offen	412	3
die Manneln	415	3
frecher	422	3
dialektbetont	431	3
Mischung Sächsisch-Erzgebirgisch	432	3
Übergang vom Leipziger Sächsisch und Erzgebirgisch	432	3
Großraum Chemnitz	441	3
Nordsachsen	442	3
Vokalfärbung	112	2
Selbstlaute anders/ Vokale	112	2
zusammengzogen/ alles zusammen ausgesprochen	142	2
-en > -e	220	2
ni (nicht)	321	2
weich/ sehr weich	412	2
nicht so schlimm wie Zwickau	422	2
bäuerlich/ dörflich	422	2
fast Anhaltinisch	432	2
Mittelsächsisch	432	2
Thüringisches Sächsisch	432	2
Vorerzgebirgisch	432	2
Leipziger Sächsisch	432	2

Westsachsen	441	2
Bad Gottleuba ist Grenze zum Sächsischen	441	2
Großraum Leipzig	441	2
Frankenland/ Frankenwald	441	2
a > oa	114	1
Konsonanten weich	122	1
weiches [g]	123	1
j > sch	123	1
R deutlicher	123	1
kurzes [a] betont	133	1
bequeme Sprechweise	142	1
nicht verkürzt	142	1
no (ja)	312	1
gä (nicht wahr?)	312	1
O Arzgebirg wie bist du schi.	313	1
Holzschnitzen	313	1
nät (nicht)	321	1
och (auch)	321	1
Bam (Baum)	321	1
habsch (habe ich)	321	1
Schacke (Jacke)	321	1
Schogurt (Jogurt)	321	1
dorde (dort)	321	1
kein richtiger Dialekt	411	1
sprechen sehr hell	412	1
emotionale Sprache	412	1
wie Katharina Witt	414	1
auf dörfen mehr Dialekt als in der Stadt	431	1
Meißnisches Sächsisch	432	1
Mittelsachsen	441	1
Lausitz	441	1
Vorerzgebirge	441	1
Großraum Dresden	441	1
Westen	442	1
A9	442	1
Grenze zwischen Thüringen und Sachsen	442	1
Gesamtpunktwert		718

Tabelle 76: Die assoziierten Einzelmerkmale der osterländischen Gruppe im Cluster 2

Beschreibung	Subgruppe	Punktwert
Sing-Sang/ bestimmte Melodie/ Tonfall/ Sprachmelodie/ anderer Klang/ Klangfarbe/ singender Tonfall/ sehr singend	132	211
Sächsisch/ typisches Sächsisch	432	160
man hört es/ erkennt man gleich/ erkennt man an der Wortwahl	414	146
ni (nicht)	321	131
bestimmte Laute/ andere Buchstaben	111	129
anders als Leipziger Dialekt	411	107
anders als Dresdener Dialekt	411	96

mehrig gesprochen/ bequeme Sprechweise/ langgezogene Aussprache/ ausgedehnte Sprache/ ziehen Wörter lang und auseinander	142	56
nu (ja)	312	55
k > g	123	53
Endungen verschlucken/ Endungen weg/ keine Endungen	220	49
Konsonanten weich/ Konsonantenerweichung	122	43
Leipziger Sächsisch/ Gewandthausächsisch in Leipzig	432	43
sch-Laute	123	32
unklar/ verwischen von Sprache/ verschlucken viel/ nuscheln/ Nachlässigkeit beim Sprechen/ schwer verständlich	142	31
dörflich/ bäuerlich	422	30
eigene Begriffe/ bestimmte Begriffe/ gewisse Ausdrücke	311	29
freundlich/ gemütlich/ klingt charmant/ hört sich gut an/ sympathisch/ liebenswert	422	29
t > d	123	24
och (auch)	321	21
verkürzte Worte/ zusammenziehen von Silben/ Silben verschlucken/ lassen am Ende Buchstaben weg (ni)	220	20
Buchstaben verschlucken/ Buchstaben am Ende weg/ Weglassen von ganzen Buchstaben	111	19
Vokale nicht klar	112	19
[o] kehlig	142	19
breit/ breit gesprochen	412	19
zusammengezogen/ verkürzte Aussprache/ alles zusammen gesprochen	142	18
Dresdner Sächsisch/ Dresdnerisch	432	18
Großraum Leipzig/ Leipziger Raum/ Randleipziger/ nördlich von Leipzig	441	18
klar/ ziemlich deutlich/ verständlicher als tiefes Sächsisch/ deutlicher als in Leipzig	142	17
Unterkiefer runter hängen lassen/ Unterkiefer vor und rauslaufen lassen	142	17
trottelig/ reudiger/ klingt arrogant/ sprechen ganz böse/ klingt nicht besondersgut/ ganz schlimm	422	17
ch > sch	123	16
Mutzschekiepchen (Marienkäfer)	312	16
a > ou	114	15
sehr weich/ sprechen weich/ ganz weicher Mus	412	14
a > oa	114	13
g > j / aufgeweichtes g > j / [j] statt [g]	123	13
emotionale Sprache	412	13
leichtes Sächsisch/ Sächsisch aber etwas schwächer/ Sächsisch und was anderes/ sächsische Nuancen	432	13
Großraum Dresden/ mehr Richtung Dresden	441	13
a > o	114	11
langsam	412	11
auf Dörfern mehr Dialekt als in der Stadt/ Stadt- Land-Verhältnis	431	11
Vokale verschlucken	112	10
Nuschel (Kopf)	312	10
habsch (habe ich)	321	10

Anhaltinisch/ fast Anhaltinisch/ Sachsenanhaltinisch	432	10
können kein [a] sprechen	114	9
können kein [o] sprechen	114	9
nicht hart	412	9
[a] und [o] werden vermischt	114	8
tun' im Sprachgebrauch	240	8
nej (nein)	321	8
dä (die)	321	8
dr (der)	321	8
mr (mir)	321	8
jekommen/ jejangen/ jib/ jelb/ jummi	321	8
Aussprache der Vokale	112	7
Weichmachen von harten Buchstaben	121	7
Umgang mit Konsonanten	122	7
Worte sprudeln heraus	141	7
keijne	321	7
ouch	321	7
allgemeine sächsische Eigenarten/ nicht auffällig/ nichts Besonderes	411	7
schlechtes Sächsisch	422	7
Meißnisches Sächsisch	432	7
Erzgebirgisch	432	7
am Satzende hoch/ reden hoch (Sprechlage)/ am Ende des Satzes Stimme hoch	132	6
-en > -e	220	6
Bemme (Scheibe Brot)	312	6
Brätschen (Brötchen)	312	6
Gaffee	321	6
Wurscht	321	6
derbes Sächsisch	412	6
heimatlich	414	6
nicht so lang wie Chemnitz	142	5
Hinnor (Hühner)	321	5
gön (können)	321	5
isch	321	5
mir (wir)	321	5
dorde (dort)	321	5
nachm (nach dem)	321	5
anders als Chemnitzer Dialekt	411	5
fast ohne Dialekt/ nicht so stark ausgeprägt	431	5
Mischung aus Sächsisch und Anhaltinisch	432	5
Übergangsgebiet/ Mischung	442	5
langsames Sprechen	131	4
andere Ausdrucksweise	141	4
nor (ja)	312	4
Decher (abfällig für kleine Kinder)	312	4
nuglar (na klar)	321	4
heeme (zu Hause)	321	4
komisches Sächsisch	411	4
Kultursprache wegen Hochdeutsch	411	4
Kulturerbe	411	4
muss sich keiner schämen wegen seiner Sprache	421	4
Nordwestsächsisch	432	4



Richtung Berlinerisch	432	4
Mischung aus Muldenthal, Dresden, Leipzig und Hochdeutsch	442	4
Mischung zwischen Leipzig und Dresden	442	4
ai-Laute	113	3
ai > ä	114	3
[p, t, k] weich	123	3
laierig	132	3
nä (nicht wahr?)	312	3
Dräsdän	321	3
durch die vielen Zugezogenen kein richtiges Sächsisch mehr/ wenig Sächsisch	411	3
zart	412	3
schwer erkennbar	414	3
so wie der Radiosprecher im Radio PSR	414	3
mehr selbstbewusst sein	415	3
zelebrieren ihren Dialekt	415	3
mehr Hochdeutsch/ fast Hochdeutsch	431	3
ähnlich wie in Grimma	432	3
Südsachsen	441	3
Meißner-Dresdner Raum	441	3
Staffellandschaft	442	3
nördlich von Sachsen/ Richtung Norden	442	3
Grenze zu Sachsen/ Randgebiete von Sachsen	442	3
Lautfärbung	111	2
Vokalfarbe ändert sich	112	2
Vokale	112	2
rollendes R	123	2
sprechen schneller	131	2
unbetonte Konsonanten [d, t, g, k]	133	2
Betonung anders/ andere Betonung als in Leipzig	133	2
3./4. Fall vertauschen	230	2
gib mich mal	230	2
hä in den Sätzen	312	2
nee (nein)	321	2
kofm	321	2
lofm	321	2
Bämburch (Bernburg)	321	2
ämal (einmal)	321	2
wat	321	2
ick	321	2
Torjau (Torgau)	321	2
nicht so breit wie im Süden	412	2
vertrautes Sächsisch	412	2
deutlich spürbar	414	2
wie ich	414	2
stigmatisierter Dialekt	422	2
frecher	422	2
Mischung aus Berlinern und Sächsisch	432	2
Sächsisch und Oberlausitzer Deutsch	432	2
Vogtländisch-Erzgebirgisch	432	2
vermischt Westerzebergisch	432	2
Sachsen-Anhalt und Brandenburg	441	2

mittelsächsischer Raum	441	2
Vorerzgebirge	441	2
Eilenburger Gegend	441	2
Großraum Halle	441	2
keine Buchstaben vertauscht	111	1
Vokale offen	112	1
breite Vokale	112	1
andere Vokale	112	1
rollt etwas	121	1
j-Laute	123	1
Sprachmelodie geht nicht hoch	132	1
starke Verzerrung der Wörter	220	1
Endungen anders	220	1
ha(o) (ja)	312	1
naja	312	1
Wo de Hos'n Hus'n has'n und de Hus'n Hos'n sei do sei mir drham.	313	1
Avdentslieder	313	1
Erzgebirgisch	321	1
mide (müde)	321	1
ma(o) (Mann)	321	1
icke	321	1
Machdeburch (Magdeburg)	321	1
jut	321	1
Marjkt	321	1
hartes Sächsisch	412	1
sprechen sehr hell	412	1
Erzgebirgler	415	1
brandenburgischer Dialekt	432	1
Chemnitzer Sächsisch	432	1
Erzgebirgisches Sächsisch	432	1
Hallenser Dialekt	432	1
osterzgebirgisch	432	1
zwischen Sächsisch und Brandenburgisch	432	1
Übergang vom Sächsischen zum Erzgebirgisch-Vogtländischen	432	1
Übergang zwischen Leipziger Sächsisch und Erzgebirgisch	432	1
Thüringisch	432	1
Vuuchtländisch	432	1
Sachsen-Anhalt	441	1
Großraum Berlin	441	1
näher am Gebirge	442	1
Gesamtpunktwert		2346

Tabelle 77: Die assoziierten Einzelmerkmale der osterländischen Gruppe im Cluster 3

Beschreibung	Subgruppe	Punktwert
rollendes R / schnorren mit R/ R von hinten	123	36
man hört es	414	20
Lausitz/ Lausitzer Gegend	441	18
Sing-Sang/ Tonlage/ Tonfall/ Tonfall ist anders als Sächsisch/ Tonfall geht in Richtung Berlinerisch	132	17
nu (ja)	312	13
leicht Berlinerisch/ Richtung Berlinerisch	432	12
Sächsisch/ typisch Sächsisch	432	11
härter/ harte Aussprache/ härtere Aussprache als in Leipzig	412	10
Extrasprache gehört aber zum Sächsischen/ bestimmte Art vom Sächsischen/ sächsischer Spezialdialekt	432	10
anders als in Leipzig/ anders als in Dresden/ anders als in Chemnitz	411	9
geht mehr ins Hochdeutsche/ Worte nicht so dialekthaft/ fast Hochdeutsch/ sehr Hochdeutsch in den Worten/ nah an der Schriftsprache	431	9
Buchstaben verschlucken/ weglassen von ganzen Buchstaben	111	7
Betonung/ Betonung anders	133	7
freundlich/ sympathisch	422	7
Erzgebirgisch	432	7
Lausitzisch/ Lausitzer Dialekt	432	7
Ostsachsen/ östliches Sachsen	441	7
alles langgezogen/ langgezogene Aussprache/ nicht so lang wie Chemnitz/ ziehen Wörter lang und auseinander	142	6
bestimmte Begriffe/ Redewendungen anders	311	6
verständlicher als tiefes Sächsisch/ deutlicher als in Leipzig/ klarer	142	5
och (auch)	321	5
weich/ ganz weicher Mus	412	5
reudiger/ sprechen ganz böse/ ganz schlimm/ trottelig	422	5
Sächsisch und Oberlausitzer Deutsch	432	5
Oberlausitz	441	5
schnelle Aussprache/ sprechen schneller	131	4
manchmal schwer verständlich/ unklar	142	4
alles zusammen gesprochen/ zusammengezogen	142	4
keine Endungen/ lassen am Ende Buchstaben weg (ni)	220	4
no (ja)	312	4
guddi (gut)	321	4
bäuerlich/ dörflich	422	4
fast Anhaltinisch	432	4
Richtung Spreewald	441	4
andere Buchstaben	111	3
rollen von anderen Buchstaben	121	3
Konsonanten weich	122	3
k > g	123	3
Muttschekiepchen (Marienkäfer)	312	3
Nuschel (Kopf)	312	3

ni (nicht)	321	3
ick	321	3
anders als wir	414	3
Schlesier nennen sie sich	415	3
brandenburgischer Dialekt	432	3
Mittelding zwischen Dresdner Sächsisch und was eigenes	432	3
Richtung Berlin	441	3
Großraum Cottbus	441	3
Richtung Norden/ nördlich von Sachsen	442	3
Vokale verschlucken	112	2
Vokale klarer	112	2
a > oa	114	2
weiches [g]	123	2
sch-Laute	123	2
kurzes [a] betont	133	2
reden drauf los	141	2
kehlige Aussprache	142	2
bequeme Sprechweise	142	2
wa (nicht wahr?)	312	2
ämal (einmal)	321	2
wat	321	2
klingt wie Englisch	411	2
ganz komischer Dialekt	411	2
emotionale Sprache	412	2
Ostdeutsch	413	2
Schandschnauzen	415	2
frecher	422	2
verstärktes Dresdnerisch/ Dresdner Sächsisch	431	2
Vogtländisch-Erzgebirgisch	432	2
Richtung Preußen	441	2
Niederlausitz	441	2
bisschen breite Vokale	112	1
o > u	114	1
ziehen Sätze länger	240	1
Go Trabi Go	313	1
nuglar (na klar)	321	1
habsch (habe ich)	321	1
nicht hart	412	1
langsam	412	1
Brandenburgisch	432	1
Leipziger Sächsisch	432	1
Sächsisch mit berlinischem Einschlag	432	1
Großraum Dresden	441	1
Gesamtpunktwert		386

Tabelle 78: Die assoziierten Einzelmerkmale der osterländischen Gruppe im Cluster 4

Beschreibung	Subgruppe	Punktwert
Westdialekt/ westdeutscher Dialekt	413	20
Bayerisch/ bayerischer Touch	432	9
Fränkisch	432	6
schnorren mit R / rollendes R / stark rollendes R / gerolltes R mit der Zunge	123	5
Frankenland/ Franken	441	4
deutlich/ klarer	142	2
angenehm	422	2
Thüringisch	432	2
Westen	442	2
viel [o] [u]	113	1
a > o	114	1
R deutlicher	123	1
Satzmelodie	132	1
alles im Hals gesprochen	142	1
bequeme Sprechweise	142	1
unverständlich	142	1
verschlucken alles	142	1
lassen in Worten Buchstaben weg	220	1
keine vollständigen Sätze	240	1
bestimmte Begriffe	311	1
Servus (Tschüss)	312	1
Grüß Gott	312	1
ja mai (ja schau)	312	1
gerollt	411	1
alte bäuerliche Sprechart	411	1
klingt hart	412	1
deftig	412	1
erkennt man	414	1
dort wohnen viele Sachsen	415	1
schrecklich	422	1
Niederbayerisch	432	1
Fränkisch-Bayerisch	432	1
Hochdeutsch und Bayerisch	432	1
Bayern	441	1
Richtung Erzgebirge und Vogtland	441	1
Vogtland	441	1
Frankenwald	441	1
Mittelding zwischen Bayern und Sachsen	442	1
Gesamtpunktwert		81

Tabelle 79: Die assoziierten Einzelmerkmale der osterländischen Gruppe im Cluster 5

Beschreibung	Subgruppe	Punktwert
man hört es/ erkennt man schnell	414	118
Sachsen-Anhalt	441	104
heller als Sächsisch	412	95
g > j / aufgeweichtes g > j	123	39
Anhaltinisch/ Sachsenanhaltinisch	432	38
Tonfall/ Sing-Sang/ andere Stimmlage/ andere Melodie/ kein schöner Klang/ Tonfall ist anders als Sächsisch	132	35
jehen (gehen)/ jejangen/ jekommen/ ejal/ jelb/ jib/ jummi	321	31
klar/ sprechen deutlich/ verständlicher als tiefes Sächsisch/ kein nuscheln	142	15
bisschen Berlinerisch/ Richtung Berlinerisch/ eher Berlin-einschlägig	432	13
Sächsisch	432	11
Hallischer Dialekt/ Hallensisch/ Hallisch	432	9
Umgang mit Konsonanten	122	8
[j] / nicht so ausgeprägtes [j] wie in Dessau	123	8
unbetonte Konsonanten [d, t, g, k]	133	8
na (ja)	312	8
ick	321	8
reudiger/ trottelig/ klingt nicht besonders gut	422	7
Mischung aus Sächsisch und Anhaltinisch	432	7
nördlich von Sachsen/ nördlich von Leipzig/ Richtung Norden	442	7
Konsonanten weich	122	6
langgezogene Aussprache	142	6
so wie der Radiosprecher im Radio PSR	414	6
Mischung aus Berlinern und Sächsisch	432	6
Großraum Halle	441	6
Vokale breit gezogen	112	5
Machdeburgh (Magdeburg)	321	5
jut	321	5
fast Hochdeutsch/ fast ohne Dialekt/ Worte nicht so dialekthaft	431	5
Richtung Berlin/ Berliner Ecke	441	5
sprechen schneller/ schnelle Aussprache	131	4
am Satzende hoch/ am Ende des Satzes Stimme hoch	132	4
verkürzt/ zusammengezogen/ verschlucken viel	142	4
nu (ja)	312	4
Bärnburch (Bernburg)	321	4
Torjau (Torgau)	321	4
fast normal/ nicht auffällig	411	4
ländlich/ bäuerlich/ dörflich	422	4
unsaubere Aussprache/ unklar/ nuscheln	142	3
bestimmte Begriffe/ nicht so viele sächsische Begriffe	311	3
jutwor (gut nicht wahr?)	321	3
wat	321	3
langsam	412	3
frecher	422	3
verwechselt man manchmal mit Berlinisch	432	3
Buchstaben verschlucken	111	2

andere Buchstaben	111	2
Vokale verschlucken	112	2
k > g	123	2
sch-Laute	123	2
3./4. Fall vertauschen	230	2
gib mich mal	230	2
Mutzschekiepchen (Marienkäfer)	312	2
Nuschel (Kopf)	312	2
wenig Sächsisch	411	2
anders als Leipzigerisch	411	2
breite Aussprache der Vokale	412	2
derb	412	2
ähnlich wie Leipziger Dialekt	432	2
Vokale klarer	112	1
a > o	114	1
a > oa	114	1
andere Betonung als in Leipzig	133	1
bequeme Sprechweise	142	1
keine Endungen	220	1
naja	312	1
habsch (habe ich)	321	1
icke	321	1
kein richtiger Dialekt	411	1
sehr weich	412	1
emotionale Sprache	412	1
sympathisch	422	1
Richtung Erzgebirgisch	432	1
ähnlich wie Hallisch und Magdeburger Aussprache	432	1
Anhaltinisch-Hallenser-Sächsisch	432	1
tendiert zum Hallischen und Ostthüringischen	432	1
aus ehemaligem Osten	441	1
Sachsen/Anhalt-Brandenburg	441	1
Großraum Dresden	441	1
näher an Gebirge	442	1
Randgebiete von Sachsen und Hochdeutsch	442	1
Grenze zu Sachsen	442	1
Mischgegend	442	1
Gesamtpunktwert		729

Tabelle 80: Die assoziierten Einzelmerkmale der osterländischen Gruppe im Cluster 6

Beschreibung	Subgruppe	Punktwert
westdeutscher Dialekt/ Westdialekt	413	20
Bayerisch	432	8
Fränkisch	432	6
schnorren mit R / rollendes R / stark rollendes R / gerolltes R mit der Zunge	123	5
Frankenland/ Franken	441	4
angenehm/ höre ich gern	422	3
Thüringisch	432	2
Vogtland	441	2
Westen	442	2
viel [o] [u]	113	1
a > o	114	1
R deutlicher	123	1
deutlich	142	1
alles im Hals gesprochen	142	1
bequeme Sprechweise	142	1
klarer	142	1
unverständlich	142	1
verschlucken alles	142	1
lassen in Worten Buchstaben weg	220	1
keine vollständigen Sätze	240	1
andere Ausdrücke	311	1
Servus (Tschüss)	312	1
Grüß Gott	312	1
ja mai (ja schau)	312	1
gerollt	411	1
alte bäuerliche Sprechart	411	1
klingt hart	412	1
dort wohnen viele Sachsen	415	1
schrecklich	422	1
Nordbayerisch	432	1
Niederbayerisch	432	1
Fränkisch-Bayerisch	432	1
Hochdeutsch und Bayerisch	432	1
Vogtländisch	432	1
Richtung Erzgebirge-Vogtland	441	1
Frankenwald	441	1
Mittelding zwischen Bayern und Sachsen	442	1
Gesamtpunktwert		80

Tabelle 81: Die assoziierten Einzelmerkmale der osterländischen Gruppe im Cluster 7



Beschreibung	Subgruppe	Punktwert
Erzgebirgisch/ erzgebirgischer Dialekt/ erzgebirgische Mundart	432	86
eigene Begriffe/ andere Begriffe/ eigene Worte/ andere Wörter als im Mittelerzgebirgischen	311	32
singend/ sehr gesungen/ singen ab Klingenthal	132	12
manchmal unverständlich/ schwer verständlich/ nicht verständlich/ vernuschelt	142	12
Abkürzungen/ Verkürzungen (ran statt heran)	220	12
Endungen verschlucken/ Endungen weg/ keine Endungen	220	11
verkürzte Aussprache/ Zusammenziehung (hast, biste)	142	9
man hört es/ erkennt man	414	9
a (auch)	321	8
ähnlich Vogtländisch/ ähnlich Vogtländisch aber eigenständig	432	8
Wo de Hos'n Hus'n has'n und de Hus'n Hos'n sei do sei mir drham.	313	7
Hamit (Heimat)/ Hamitland (Heimatland)	321	7
nät (nicht)	321	6
sich verbunden fühlen/ fast eigene Sprechweise	414	6
viel [a(o)]	114	5
e > a	114	5
ch > sch	123	5
andere Aussprache	142	5
itze (es ist)	312	5
Ärzgebärgsch/ Erzgebirgisch	321	5
git (geht)	321	5
giehste	321	5
ma(o)l	321	5
Bam (Baum)	321	5
Bamer (Bäume)	321	5
gimmorma (gehen wir mal)	321	5
maad (Mädchen)	321	5
Hus (Hose)	321	5
erzgebirgisches Sächsisch	432	5
Osterzgebirgisch	432	5
Einfluss von Sächsisch und Vogtländisch	432	5
helle Laute werden dunkel und umgekehrt	111	4
Vokale anders	112	4
g > ch	123	4
k > sch	123	4
Behndrelade (Fahrrad)	312	4
och (auch)	321	4
in sich verschieden	411	4
anders	414	4
Dresdner Sächsisch/ Dresdner Dialekt/ Dresdnerisch	432	4
verwandt mit Sächsisch	432	4
tiefes vogtländisch-erzgebirgisches Mischgebiet	432	4

langes [a]	114	3
bekannte Lieder	313	3
Weihnachten	313	3
eigen/ eigene Mundart	411	3
Vogtländisch	432	3
nor (ja)	312	2
nu (ja)	312	2
fäinet (nein)	312	2
Glück auf	312	2
stärkerer Dialekt	431	2
zwischen Sächsisch und Bayerisch	432	2
Erzgebirge	441	2
Westerzgebirge	441	2
Vokale langgezogen	112	1
rollendes R	123	1
kehlig	142	1
alles langgezogen	142	1
<e> angehängt auch bei Vokalen	220	1
ni (nicht)	321	1
Mitweid-e	321	1
icken	321	1
Mischung Erzgebirgisch und Dresdner Sächsisch	432	1
ähnlich wie Sprechweise in Schneeberg	432	1
Preußen	441	1
Übergangsgebiet	442	1
Gesamtpunktwert		397

Tabelle 82: Die assoziierten Einzelmerkmale der vogt.-erzgeb. Gruppe im Cluster 1

Beschreibung	Subgruppe	Punktwert
man hört es	414	45
k > g / [g] für [k]	123	23
Intonation/ Klangfarbe/ andere Klangfarbe/ melodisch/ Singen/ Gesang/ singend	132	22
Leipziger Sächsisch/ Leipzigerisch/ ähnlich wie Leipzig	432	20
breit/ breit gesprochen/ breite Aussprache	412	13
Dresdner Sächsisch/ ähnlich wie Dresdner Sächsisch/ geht ins Dresdnerische über	432	12
Sächsisch/ angelehnt am Sächsischen/ sächselt etwas /Ursprung vom Sächsischen	432	11
nu (ja)	312	10
sch-Laute	123	9
Endungen verschlucken	220	9
alles weich ausgesprochen/ sprechen weich/ bisschen weich	412	9
ähnlich wie ich/ eigene Sprechweise	414	9
Anhaltinisch/ Sachsenanhaltinisch	432	8
weiches [g]	123	7
klings ordinär/ proletarischer/ schlampig	422	7
Thüringer Dialekt/ Thüringisch	432	7
Leipziger Gegend	441	7

ch > sch	123	6
Endungen komisch/ lassen was weg	142	6
Zusammenziehung (hast biste)	220	6
itze (es ist)	312	6
git (geht)	321	6
giste	321	6
ma(o)l	321	6
gimmorma (gehen wir mal)	321	6
a > a(o)	114	5
ai > e	114	5
Zischlaute	121	5
weiches [d]	123	5
g > j	123	5
in Halle mehr Hochdeutsch	431	5
manchmal Hang zum Bayerischen/ Bayerisch und was anderes	432	5
Sachsen-Anhalt	441	5
no (ja)	312	4
nor (ja)	312	4
Servus (Tschüss)	312	4
joa (ja)	321	4
anders	414	4
Vokale langgezogen	112	3
kein [a] / können kein [a] sprechen	114	3
kein [e] / sprechen kein [e]	114	3
[e] angehängt auch bei Vokalen	220	3
"nach" statt "zu" (ich gehe nach meiner Freundin)	230	3
bestimmte Ausdrücke	311	3
na (ja)	312	3
Deijlitzsch (Delitzsch)	321	3
Döubeln (Döbeln)	321	3
Mitweid-e	321	3
jut	321	3
Mitweda (Mitweida)	321	3
eigenartig	411	3
fast Hochdeutsch/ hochdeutsch angehaucht	431	3
Chemnitzer Sächsisch	432	3
Übergangsgebiet	442	3
bequemes Sprechen	142	2
nuscheln	142	2
gä (nicht wahr?)	312	2
Go Trabi Go	313	2
newar (nicht wahr?)	321	2
ni (nicht)	321	2
Läder	321	2
Lährer	321	2
dat	321	2
icken/ icke	321	2
komisch	411	2
bisschen härter als Dresden	412	2
reiner	412	2
gemütliches Sächsisch	422	2
hässliches Sächsisch	422	2

Berlinerisch	432	2
nicht so wie in Leipzig	432	2
Mischung aus Thüringisch und Sächsisch	432	2
Mischformen von allen Sächsischarten	442	2
helle Vokale	112	1
a > o	114	1
viele Zwischenlaute	121	1
rollendes R	123	1
weiche Endungen	142	1
alles langgezogen	142	1
nisch (nicht)	321	1
Machdeburch (Magdeburg)	321	1
nicht so auffällig wie Vogtländisch	411	1
vertraut	412	1
westdeutscher Dialekt	413	1
regional unterschiedlich	431	1
nachlässiges Deutsch	431	1
Norddeutsch	432	1
Ostthüringisch	432	1
Brandenburger Einschlag	441	1
Lausitzer Gegend	441	1
Spreewald	441	1
da oben	442	1
Dresden-Brandenburg-Mischung	442	1
Mischung Chemnitz-Dresden	442	1
Gesamtpunktwert		443

Tabelle 83: Die assoziierten Einzelmerkmale der vogt.-erzgeb. Gruppe im Cluster 2

Beschreibung	Subgruppe	Punktwert
Vogtländisch	432	94
Klangfarbe/ Melodie/ andere Sprachmelodie/ Singen/ gesungen/ singende Sprache/ singen ganz anders als in Klingenthal	132	47
bestimmte Begriffe	311	24
man hört es/ erkennt man	414	18
ai > a	114	14
Erzgebirgisch	432	14
Thüringisch	432	13
Vogtland	441	13
mehr ins Fränkische/ Fränkisch gefärbter Dialekt/ Mischung zum Fränkischen	432	11
nät (nicht)	321	9
eigen/ eigene Mundart	411	9
die gaatschen so/ gaatschen weniger	411	8
a > oa	114	7
rollendes R	123	7
pl > pf (Pflumpfe)	123	7
goa (ja)	312	7
na (nein)	321	7
Baimer (Bäume)	321	7

ran (rein)	321	7
ich	321	7
zwischen Sächsisch und Bayerisch	432	7
am Satzende hoch	132	6
nor (ja)	312	6
Servus (Tschüss)	312	6
joa (ja)	321	6
awäng (wenig)	321	6
anders als Sprechweise in Klingenthal	411	6
in sich verschieden	411	6
anders	414	6
klingt besser	422	6
manchmal Hang zum Bayerischen	432	6
Sächsisch und Fränkisch	432	6
Vogtländer	432	6
Zwischending von Vogtländisch und Fränkisch	432	6
Erzgebirge	441	6
ai > e	114	5
kehlig/ kehlige Aussprache	142	5
nisch (nicht)	321	5
Greez	321	5
Übergangsgebiet	442	5
a-Laute anders	113	4
Betonung anders	133	4
nibor (herüber)	321	4
nauf (hinauf)	321	4
nai (hinein)	321	4
bisschen härter als Sächsisch	412	4
nicht ganz Vogtländisch	432	3
bessere Aussprache	142	2
nicht verständlich/ vernuschelt	142	2
langgezogene Aussprache	142	2
Behndrelade (Fahrrad)	312	2
au	321	2
Kurorte und Bevölkerung von außerhalb	411	2
unangenehm	422	2
regional unterschiedlich	431	2
fast Hochdeutsch	431	2
allgemein Sächsisch/ Ursächsisch	432	2
zwischen Sächsisch und Erzgebirgisch	432	2
Vogtländisch-Erzgebirgisches Mischgebiet	432	2
helle Vokale	112	1
viele Zwischenlaute	121	1
weiche Endungen	142	1
no (ja)	312	1
nu (ja)	312	1
gä (nicht wahr?)	312	1
Wo de Hos'n Hus'n has'n und de Hus'n Hos'n sei do sei mir drham.	313	1
Rennsteiglied	313	1
nij (nicht)	321	1
Ärzgebärgsch	321	1
anderes Sächsisch	411	1

nichts Spezielles	411	1
sprechen weich	412	1
westdeutscher Dialekt	413	1
fast eigene Sprechweise	414	1
die haben Komplexe	415	1
typisches Chemnitzerisches sächsisch	432	1
Mitteldeutsch	432	1
Mischung aus Sächsisch und Hochdeutsch	432	1
Zwischending von Vogtländisch und Sächsisch	432	1
Ostthüringisch	432	1
thüringisches Vogtländisch	432	1
Oberfranken	441	1
Gesamtpunktwert		520

Tabelle 84: Die assoziierten Einzelmerkmale der vogt.-erzgeb. Gruppe im Cluster 3

Beschreibung	Subgruppe	Punktwert
Bayerisch/ typisch Bayerisch	432	28
Fränkisch	432	23
rollendes R	123	16
Oberfränkisch	432	12
jamoi	312	9
melodisch/ andere Sprachmelodie	132	8
leichtes Bayerisch/ ähnlich wie Bayerisch/ Bayerisch und was anderes	432	8
Fränkisch-Bayerisch/ zwischen Fränkisch und Bayerisch	432	7
konkrete Wortgruppen	311	6
so ähnlich wie Vogtländisch	432	6
verständlich	142	5
schwer verständlich	142	4
viel [a]	113	3
wenig Zischlaute	121	3
kein [k]	123	3
Endungen verschlucken	220	3
pferti [keine weiteren Angaben]	312	3
nät (nicht)	321	3
Frängisch	321	3
dunkle Lautung	412	3
Westdeutsch	413	3
anders	414	3
gemütlich	422	3
Bayern	441	3
Franken	441	3
Oberfranken	441	3
kanscht	321	2
Deppi	422	2
Hessisch	432	2
erkennt man	414	1
eigene Sprechweise	414	1
regional unterschiedlich	431	1
fast Hochdeutsch	431	1

Bayerisch-Hessisch	432	1
Erzgebirgisch	432	1
Thüringisch	432	1
Zwischending aus Vogtländisch und Fränkisch	432	1
Sachsen-Anhalt	441	1
Gesamtpunktwert		189

Tabelle 85: Die assoziierten Einzelmerkmale der vogt.-erzgeb. Gruppe im Cluster 4

Beschreibung	Subgruppe	Punktwert
rollendes R	123	45
Lausitzer Dialekt/ Lausitzerisch/ Lausitzer Einschlag	432	25
icken/ icke	321	15
nu (ja)	312	13
Dresdner Sächsisch/ Dresdner Dialekt/ Dresdnerisch	432	12
Lausitz/ Lausitzer Gegend/ Lausitzer Ecke	441	12
Oberlausitz	441	9
Klangfarbe/ Melodie/ keine sächsische Sprachmelodie/ Singen/ Gesang	132	8
man hört es	414	8
Berlinerisch/ mehr Berlinerisch/ Richtung Berlinerisch	432	8
teilweise brandenburgische Färbung	432	8
Ostsächsisch	432	8
Nord-Süd-gestaffelt	442	8
Oberlausitzisch	432	7
Brandenburg	441	7
Spreewald	441	7
Endungen verschlucken	220	6
Lausitzisch, das ist Hochdeutsch vermischt mit Sorbisch	432	6
kehlig/ kehlige Aussprache	142	5
ock [keine weiteren Angaben]	312	5
sorbisch mit dabei/ sorbischer Einfluss	432	5
eigenartiges R	123	4
gewisse Betonung	133	4
eigene Art Sächsisch	411	4
lustig	422	4
Vokale langgezogen	112	3
sch-Laute	123	3
g > j	123	3
alles langgezogen	142	3
gerollt	411	3
anders als Dresdner Sprechweise	411	3
sprechen weich	412	3
bisschen Sächsisch	432	3
Ursächsisch/ Ursprung vom Sächsischen	432	3
Mischung Berlinern und Sächseln	432	3
Erzgebirge	441	3
Niederlausitz	441	3
helle Vokale	112	2
viele Zwischenlaute	121	2
weiche Endungen	142	2

andere Wörter als Mittelerzgebirgisch	311	2
nor (ja)	312	2
Glück auf	312	2
Stulle (Scheibe Brot)	312	2
Schrippe (Brötchen)	312	2
kene	321	2
kiek ma (schau mal)	321	2
Osterzgebirgisch	432	2
Übergang zwischen Sächsisch und Hochdeutsch	432	2
Mischung aus Sächsisch und Lausitzisch	432	2
Sorbisch vermischt mit Sächsisch	432	2
Randpolnisch	432	2
Preußen	441	2
da oben	442	2
Dresden-Brandenburg-Mischung	442	2
Vokale	112	1
ai > e	114	1
kein [a]	114	1
kein [e]	114	1
ch > sch	123	1
bestimmte Aussprache	142	1
verkürzt	142	1
Zusammenziehung (hast, biste)	220	1
itze (es ist)	312	1
git (geht)	321	1
giste	321	1
ma(o)l	321	1
gimmorma (gehen wir mal)	321	1
kannste	321	1
klingt normal	411	1
eigene Mundart	411	1
breit gesprochen	412	1
regional unterschiedlich	431	1
Stadtsprache	431	1
fast Hochdeutsch	431	1
nachlässiges Deutsch	431	1
Bayerisch und was anderes	432	1
Erzgebirgisch	432	1
Norddeutsch	432	1
angelehnt am Sächsischen	432	1
Schlesischer Einfluss	432	1
Zittauer Gebirge	441	1
Vogtland	441	1
Übergang von Zittau, Dresden und Spreewald	442	1
Übergang von Zittau, Dresden und Sebnitz	442	1
Gesamtpunktwert		345

Tabelle 86: Die assoziierten Einzelmerkmale der vogt.-erzgeb. Gruppe im Cluster 5



Beschreibung	Subgruppe	Punktwert
Chemnitzer Sächsisch/ Chemnitzer Dialekt	432	37
einfältig/ klingt gemein/ ordinär/ proletarisch/ schlampig/ trampelig/ nicht vornehm	422	34
Tonfall/ Melodie/ Singen/ Gesang/ mehr gesungen/ singen ab Klingenthal	132	24
man hört es	414	24
no (ja)	312	23
Ursächsisch/ Ursprung vom Sächsischen/ ähnlich wie Sächsisch/ allgemeines Sächsisch/ gemäßigt Sächsisch	432	23
Endungen verschlucken/ Endungen weglassen	220	22
Erzgebirgisch/ erzgebirgische Mundart/ teilweise erzgebirgisch	432	22
vertraut/ sich verbunden fühlen	412	19
Verkürzungen (ran statt heran)/ Silben verschlucken	220	16
nor (ja)	312	16
manchmal unverständlich/ nicht verständlich/ nuscheln/ vernuschelt	142	14
eigene Begriffe/ andere Worte/ andere Wörter als Mittelerzgebirgisch	311	11
ni (nicht)	321	11
weich/ alles weich ausgesprochen/ sprechen weich	412	11
Übergangsgebiet/ Mischmasch	442	11
klingt normal/ nichts Spezielles	411	10
so wie ich/ fast die eigene Sprechweise	414	10
helle Laute werden dunkel und umgekehrt	111	9
a > a(o)	114	9
g > ch	123	9
k > sch	123	9
ch > sch	123	9
Zusammenziehung von Worten (hast biste)	220	9
itze (es ist)	312	9
git (geht)	321	9
giste	321	9
ma(o)l	321	9
gimmorma (gehen wir mal)	321	9
weiches [g]	123	8
bequemes sprechen	142	8
newar (nicht wahr?)	321	8
nicht so wie Leipziger Sprechweise	432	8
Raum Chemnitz	441	8
a > o	114	7
kein [k]	123	7
schlechte Sprechweise	142	7
zusammengezogene Aussprache	142	7
wenige Silben	220	7
nee (nein)	321	7
gsän (gesehen)	321	7
isch	321	7
kein [a]	114	6
kein [e]	114	6
nu (ja)	312	6
breit gesprochen/ breite Aussprache	412	6

man hört den Unterschied zu Dresden und Leipzig	414	6
nachlässiges Deutsch	431	6
Vogtländisch	432	6
Mischung aus Sächsisch, Erzgebirgisch und Hochdeutsch	442	6
nicht so langgezogen	142	5
nät (nicht)	321	5
Vogtländisch-Erzgebirgisch	432	5
Übergang von Leipzig nach Dresden	442	5
t > d	123	4
Bam (Baum)/ Bamer /Bäume	321	4
Vokale langgezogen	112	3
k > g	123	3
Endungen komisch	142	3
lassen was weg	142	3
[e] angehängt auch bei Vokalen	220	3
Deijlitzsch (Delitzsch)	321	3
Döubeln (Döbeln)	321	3
Mitweid-e	321	3
Mitweda (Mitweida)	321	3
Dresdner Sächsisch/ Dresdnerisch	432	3
Osterzgebirgisch	432	3
anders als Chemnitz aber nah dran	441	3
Mischformen von allen Sächsischarten	442	3
ai > e	114	2
sch-Laute	123	2
Abkürzungen	220	2
nä (nicht wahr?)	312	2
Glück auf	312	2
Bemme (Scheibe Brot)	312	2
gloar (klar)	321	2
Ärzgebärgsch	321	2
weste	321	2
a	321	2
hammor (haben wir)	321	2
Greez	321	2
maad (Mädchen)	321	2
Stadtsprache	431	2
ähnlich wie Chemnitzerisch und Dresdnerisch	432	2
Westsächsisch	432	2
zwischen Sächsisch und Bayerisch	432	2
sächsisches Erzgebirgisch	432	2
Thüringer Dialekt/ Thüringisch	432	2
ähnlich wie Vogtländisch aber eigenständig	432	2
Vokale unsauber	112	1
viel a(o)	114	1
kehlilig	142	1
langgezogene Aussprache	142	1
Behndrelade (Fahrrad)	312	1
gä (nicht wahr?)	312	1
nisch (nicht)	321	1
Dynamou	321	1
Brud (Bruder)	321	1
Vat (Vater)	321	1

Gag (Jacke)	321	1
nicht so auffällig wie Vogtländisch	411	1
anders als Klingenthal	411	1
eigene Mundart	411	1
in sich verschieden	411	1
regional unterschiedlich	431	1
fast Hochdeutsch	431	1
Mischung aus Erzgebirgisch und Dresdner Sächsisch	432	1
Mischung aus Sächsisch und Hochdeutsch	432	1
Einfluss vom Sächsischen und Vogtländischen	432	1
ähnlich wie Sprechweise in Schneeberg	432	1
Erzgebirge	441	1
Übergang Erzgebirge und Vogtland	442	1
Mischung aus Chemnitz und Dresden	442	1
Gesamtpunktwert		712

Tabelle 87: Die assoziierten Einzelmerkmale der vogt.-erzgeb. Gruppe im Cluster 6

Beschreibung	Subgruppe	Punktwert
Klangfarbe/ melodisch/ Singen/ Gesang/ singend/ Sing-Sang/ singen ab Klingenthal	132	50
nu (ja)	312	47
Dresdner Sächsisch/ Dresdner Dialekt/ Dresdnerisch	432	47
man hört es	414	23
alles langgezogen/ langgezogene Aussprache	142	21
nor (ja)	312	19
alles weich ausgesprochen/ sehr weich/ sprechen weich	412	17
sch-Laute	123	16
Ursprung vom Sächsischen	432	12
ni (nicht)	321	10
gemütlich	422	8
rollendes R	123	7
Zusammenziehung (hast biste)/ Verkürzungen /ran statt heran)	220	7
kein [a]	114	6
kein [e]	114	6
Endungen verschlucken	220	6
nachlässiges Deutsch	431	6
Erzgebirgisch/ erzgebirgische Mundart	432	6
ch > sch	123	5
gewisse Betonung	133	5
bestimmte Aussprache	142	5
nu-nu (ja-ja)	312	5
itze (es ist)	312	5
git (geht)	321	5
giste	321	5
ma(o)l	321	5
gimmorma (gehen wir mal)	321	5
breit gesprochen/ breite Aussprache	412	5
langgezogene Vokale	112	4
Vokale	112	4

a > a(o)	114	4
ai > e	114	4
keine harten Konsonanten	121	4
[d] stärker	123	4
[g] stärker	123	4
Dräsdén	321	4
fein	412	4
langsam	412	4
tragend	412	4
emotionale Sprache	412	4
wie Tom Pauls	414	4
so wie ich	414	4
abgehoben	422	4
helle Vokale	112	3
Vokale unsauber	112	3
viele Zwischenlaute	121	3
weiche Endungen	142	3
Dynamou	321	3
proletarisch	422	3
Lausitzer Dialekt/ Lausitzerisch	432	3
Übergang von Dresden zu Zittau über Sebnitz	442	3
helle Laute werden dunkel und umgekehrt	111	2
g > ch	123	2
k > sch	123	2
besser verständlich	142	2
nu (nicht wahr?)	312	2
Bam (Baum)/ Bamer (Bäume)	321	2
sich verbunden fühlen	414	2
Leipzigerisch/ Leipziger Dialekt	432	2
ähnlich wie Sprechweise in Schneeberg	432	2
Elbisch	432	2
Erzgebirge	441	2
e > a	114	1
kein [k]	123	1
k > g	123	1
eigenartiges R	123	1
manchmal unverständlich	142	1
eigene Begriffe	311	1
no (ja)	312	1
Frängisch	321	1
maad (Mädchen)	321	1
anders als Dresden	411	1
eigene Art Sächsisch	411	1
anders	414	1
lustig	422	1
Bayerisch und was anderes	432	1
erzgebirgisches Sächsisch	432	1
Fränkisch	432	1
Oberlausitzisch	432	1
Osterzgebirgisch	432	1
Mischung aus Erzgebirgisch und Dresdner Sächsisch	432	1
Mischung aus Sächsisch und Lausitzerisch	432	1
Mischung aus Sächsisch und Vogtländisch	432	1

ähnlich wie Vogtländisch aber eigenständig	432	1
Randpolnisch	432	1
Lausitz	441	1
Vogtland	441	1
Übergangsgebiet	442	1
Mischformen von allen Sächsischarten	442	1
Gesamtpunktwert		497

Tabelle 88: Die assoziierten Einzelmerkmale der vogt.-erzgeb. Gruppe im Cluster 7

Beschreibung	Subgruppe	Punktwert
Thüringer Dialekt/ Thüringisch	432	30
man hört es/ erkennt man	414	8
bestimmte Tonlage/ eigene Sprachmelodie/ singend/ singen so	132	7
gä (nicht wahr?)	312	4
bisschen Sächsisch/ sächsln etwas	432	4
rollendes R	123	2
bestimmte Worte/ andere Begriffe	311	2
no (ja)	312	2
Servus (Tschüss)	312	2
joa (ja)	321	2
anderes Sächsisch	411	2
gaatschen weniger	411	2
relativ gut/ nicht ganz so schlimm	411	2
sprechen weich	412	2
vertraut	414	2
die haben Komplexe	415	2
manchmal Hang zum Bayerischen	432	2
bisschen Hessisch	432	2
Mitteldeutsch	432	2
Vogtländisch	432	2
Übergangsgebiet	442	2
gälle (nicht wahr?)	312	1
gäll (nicht wahr?)	312	1
urwüchsig	413	1
Hochdeutsch	431	1
Erzgebirgisch	432	1
Übergang vom Sächsischen zum Thüringischen	432	1
Ostthüringisch	432	1
Vogtland	441	1
Gesamtpunktwert		93

Tabelle 89: Die assoziierten Einzelmerkmale der vogt.-erzgeb. Gruppe im Cluster 8

Beschreibung	Subgruppe	Punktwert
Thüringisch/ Thüringer Dialekt	432	27
man hört es	414	11
bestimmte Tonlage/ andere Sprachmelodie/ singend	132	7
Anhaltinisch/ Sachsenanhaltinisch	432	6
Bayerisch	432	5
bisschen Sächsisch	432	4
g > j	123	3
Leipziger Sächsisch	432	3
Sachsen-Anhalt	441	3
"nach" statt "zu" (ich gehe nach meiner Freundin)	230	2
konkrete Wortgruppen	311	2
gälle (nicht wahr?)	312	2
Servus (Tschüss)	312	2
jamoi	312	2
gä (nicht wahr?)	312	2
joa (ja)	321	2
anderes Sächsisch	411	2
eigenartig	411	2
gaatschen weniger	411	2
sprechen weich	412	2
hässliches Sächsisch/ proletarischer	422	2
in Halle mehr Hochdeutsch	431	2
bisschen Hessisch	432	2
Mitteldeutsch	432	2
können kein [a] sprechen	114	1
können kein [e] sprechen	114	1
ch > sch	123	1
Zusammenziehung (hast biste)	220	1
gäll (nicht wahr?)	312	1
na (ja)	312	1
no (ja)	312	1
itze (es ist)	312	1
Rennsteiglied	313	1
Läder	321	1
Lährer	321	1
git (geht)	321	1
giste	321	1
ma(o)l	321	1
gimmorma (gehen wir mal)	321	1
dat	321	1
dat	321	1
icken	321	1
Machdeburch (Magdeburg)	321	1
jut	321	1
reiner	412	1
vertraut	412	1
urwüchsig	413	1

westdeutscher Dialekt	413	1
eigene Sprechweise	414	1
nicht ganz so schlimm	422	1
Hochdeutsch	431	1
hochdeutsch angehaucht	431	1
Richtung Berlinisch	432	1
Norddeutsch	432	1
Spreewald	441	1
Übergangsgebiet	442	1
Gesamtpunktwert		131

Tabelle 90: Die assoziierten Einzelmerkmale der vogt.-erzgeb. Gruppe im Cluster 9

Beschreibung	Subgruppe	Punktwert
Thüringisch/ Thüringer Dialekt	432	58
sächsischer Einschlag/ teils Sächsisch/ Randsächsisch/ bisschen Sächsisch	432	35
bestimmte Tonhöhe/ gewisse Melodie beim Sprechen/ Satzmelodie/ klingt anders/ sehr melodiös/ Satzmelodie singend/ singen bisschen	132	28
Mischmasch von Thüringisch und Sächsisch/ Sächsisch in Thüringen	432	28
klingt als wäre jemand blöde/ klingt ungebildet/ dreckig/ fauler Dialekt/ weniger freundlich als Dresdner Sächsisch/ schlimm/ weniger sympathisch als Dresdner Sächsisch	422	26
Thüringen	441	22
Übergänge/ Mischungen/ vermanscht	442	21
gälle/ gäll (nicht wahr?)	312	18
t > d	123	16
man hört es/ erkennt man sofort	414	16
a > o / kein [a] sondern [o] / bei Endung a > o	114	15
bestimmte Worte/ eigene Worte/ andere Redewendungen	311	15
ähnlich wie ich/ eigene Region	414	14
Buchstaben verschlucken	111	13
no (ja)	312	13
normal/ ganz normal/ klingt normal/ nichts Besonderes	411	13
breit getreten/ breit gezogen/ breit gemehrt/ breite Aussprache/ breitgelatschtes Thüringisch	412	12
eher Hochdeutsch/ schätzen sich selbst Hochdeutsch ein/ steht der Aussprachenorm sehr nahe	431	12
Sächsisch/ sächsisches Zentrum	432	11
nicht verständlich/ nuscheln/ bisschen nuschelig	142	10
gä (nicht wahr?)	312	10
Gersche Fettbemmen	415	10
Ostthüringisch	432	10
p > b	123	9
Endungen verschlucken/ verkürzen Endungen	220	9
Satzlänge	240	8
Anhaltinisch/ Sachsenanhaltinisch	432	8
bisschen Thüringisch	432	8
Vokale verdreht	112	7
viele ä-Laute	114	7

[d, t] undeutlich	123	7
gähen (gehen)	321	7
vertraut	412	7
thüringisches Sächsisch	432	7
zusammengezogen/ ziehen einige Wörter zusammen	142	6
vereinfachen alles	142	6
Arper (Kartoffel)	312	6
Spack (Speck)	321	6
kum ma ha (komm mal her)	321	6
langgezogene Vokale	112	5
Vokale anders/ Vokale anders/ Vokale verfremdet	112	5
viel <o>	113	5
bequeme Aussprache	142	5
versteht jeder	142	5
alles ein Brei	142	5
liebervoll/ niedlich/ klingt niedlich/ nicht hässlich/ schön	422	5
g > j	123	4
verschlucken viel	142	4
Vogtländisch	432	4
Betonung auf [a]	133	3
verwechselbar mit Sächsisch	411	3
wie Großmutter/ wie Katharina Witt	414	3
ähnlich Erzgebirgisch	432	3
Leipziger Sächsisch	432	3
Vogtland	441	3
zwischen Erzgebirge und Thüringen	442	3
Randzone Sachsen	442	3
gedehnte Laute	111	2
Vokale verschlucken	112	2
viel [a(o)]	114	2
g > ch	123	2
Bemme (Scheibe Brot)	312	2
Auerbachs Keller	313	2
geror (Gera)	321	2
jesacht	321	2
etwas eigenes	411	2
kantig	412	2
Kindheit	414	2
Hallenser Sächsisch	432	2
Mischung Thüringer Wald und Vogtland	442	2
verzerrte Selbstlaute	112	1
[e] auseinandergezogen	114	1
kurze Selbstlaute	114	1
e > eij	114	1
kein [k]	123	1
kein [p]	123	1
weiches [sch] statt [g]	123	1
kehlilig	142	1
klingt abgehackt	142	1
Wörter verändert	220	1
jälle (nicht wahr?)	312	1
wa - Anhang	312	1
nu (ja)	312	1



Arzgebirge	321	1
Batt (Bad)	321	1
Kiewe (Kühe)	321	1
Deijlitzsch (Delitzsch)	321	1
gemajetze (gehen wir jetzt)	321	1
ick	321	1
Droscherie	321	1
zuch (zug)	321	1
Weltunterjang	321	1
klingt gewohnt	411	1
komischer Dialekt	411	1
viele Leute auch von außerhalb	411	1
klingt weich	412	1
nicht hart	412	1
härter als Dresdner Sächsisch	412	1
nicht so rund	412	1
poltrig	412	1
deftig	412	1
wabrig	412	1
gähmig	413	1
Löffelschnitzer	415	1
dörflich	422	1
nicht dumm	422	1
keine Gemütlichkeit	422	1
Silben nicht Hochdeutsch gesprochen	431	1
mit Akzent	431	1
bisschen Bayerisch	432	1
nicht Berlinerisch	432	1
ähnlich Berlinerisch	432	1
Richtung Harzer Dialekt	432	1
nicht Harzer Dialekt	432	1
Westsächsisch	432	1
Anhaltinisch-Sächsisch	432	1
nicht Süddeutsch	432	1
thüringischer Stadtdialekt	432	1
Oberthüringisch	432	1
Sachsen-Anhalt	441	1
Sachsen und Großraum Sachsen	441	1
Westsachsen	441	1
Erzgebirge und Randgebiete	441	1
Leipziger Ecke	441	1
Gesamtpunktwert		671

Tabelle 91: Die assoziierten Einzelmerkmale der thüringischen Gruppe im Cluster 1

Beschreibung	Subgruppe	Punktwert
Erzgebirgisch/ Richtung Erzgebirgisch	432	28
Sächsisch/ richtiges Sächsisch/ sächsln	432	23
klingt als wäre jemand blöde/ klingt ungebildet/ weniger freundlich als Dresdner Sächsisch/ fürchterliche Sprache/ plump	422	21
man hört es/ erkennt man	414	20
breit getreten/ breit gemehrt/ breit gesprochen/ breite Aussprache	412	18
sehr melodios/ klingt anders/ Satzmelodie singend/ singend/ singen ähnlich wie im Erzgebirge	132	16
gemütlich/ nicht hässlich/ niedlich/ fast romantisch/ schön/ nicht dumm	422	13
Sachsen/ Sachsen und Großraum Sachsen	441	13
Erzgebirge/ Erzgebirge und Randgebiete	441	13
langgezogene Aussprache/ gedehnt/ mehrig	142	11
bestimmte Redewendungen/ andere Ausdrücke/ eigene Worte	311	9
ähnlich wie Leipziger Dialekt	432	8
Vogtländisch	432	8
Bergregion/ gebirgig	442	8
Vokale lang ausgesprochen	112	7
rollendes R	123	7
bisschen Sächsisch/ leichtes Sächsisch/ nicht ganz so stark sächsln/ spezielles Sächsisch	432	7
eigen/ eigene Mundart	411	6
Abkürzungen	220	5
Arzgebirge	321	5
mai Frau (meine Frau)	321	5
sprechen weich/ klingt weich	412	5
nicht hart	412	5
Westsächsisch	432	5
bisschen Thüringisch	432	5
Übergangsgebiet/ Übergänge/ Mischformen	442	5
Vokale verändert	112	4
[e] auseinandergezogen	114	4
Arbeiterstadt	313	4
newar (nicht wahr?)	321	4
härter als Dresdner Dialekt	412	4
kantiger	412	4
wie Großmutter/ wie Katharina Witt	414	4
ähnlich wie Dresden	432	4
viel [o, u]	113	3
kein [o]	114	3
kein [u]	114	3
keine harten Konsonanten	121	3
Konsonanten weich	122	3
kein [k]	123	3
kein [p]	123	3
[p, t, k] weich	123	3

t > d	123	3
ch > sch	123	3
anderer Zungenschlag	142	3
Lied vom Vogelbeerbam	313	3
extremer	412	3
ähnlich wie wir/ eigene Region	414	3
Bayerisch	432	3
Thüringisch	432	3
Bergdialekt	432	3
Westsachsen	441	3
Thüringer Wald	441	3
Vogtland	441	3
viel [a, o]	113	2
viel [a(o)]	114	2
a > o	114	2
p > b	123	2
k > g	123	2
nicht so gesungen	132	2
klingt nicht so gut ausgedrückt	141	2
ziehen einige Worte zusammen	220	2
Endungen verschlucken	220	2
gälle (nicht wahr?)	312	2
nu (ja)	312	2
gä (nicht wahr?)	312	2
Wo de Hos'n Hus'n has'n und de Hus'n Hos'n sei do sei mir drham.	313	2
Rachelmannel	313	2
ba(o)rdi	321	2
nochema(o)	321	2
och (auch)	321	2
gemajetze (gehen wir jetzt)	321	2
Bahif (Bahnhof)	321	2
eigenartiger dialekt	411	2
nicht so breit	412	2
Schluchtenjodler	415	2
Sächsischanhaltinisch	432	2
Berliner Dialekt	432	2
Sächsisches Erzgebirgisch	432	2
Vogtländisch-Sächsisch	432	2
zwischen Erzgebirge und Thüringen	442	2
verzerrte Selbstlaute	112	1
Vokale verdreht	112	1
[ä] gedehnt	114	1
viele Vokale zu [u]	114	1
e > ej	114	1
keine Harten	121	1
[d, t] undeutlich	123	1
R stärker ausgeprägt	123	1
[e] betont	133	1
kehlilig	142	1
nasal	142	1
nicht verständlich	142	1
Satzlänge	240	1

no (ja)	312	1
Deijlitzsch (Delitzsch)	321	1
ganz normal	411	1
nicht so rund	412	1
nicht so schnell	412	1
deftig	412	1
heftig	412	1
wabrig	412	1
gähmig	413	1
Erzgebirgler	415	1
Löffelschnitzer	415	1
stark dialektal	431	1
mit Akzent	431	1
steht der Aussprachenorm sehr nahe	431	1
Fränkisch	432	1
Harzer Dialekt	432	1
Mischung aus Thüringisch und Sächsisch	432	1
thüringisches Sächsisch	432	1
Oberthüringisch	432	1
Mischung aus Fränkisch-Thüringisch-Sächsisch	432	1
Sachsen-Anhalt	441	1
Leipziger Gegend	441	1
Richtung Osten	442	1
Gesamtpunktwert		458

Tabelle 92: Die assoziierten Einzelmerkmale der thüringischen Gruppe im Cluster 2

Beschreibung	Subgruppe	Punktwert
Fränkisch	432	30
Bayerisch/ bayerischer Dialekt/ bisschen Bayerisch/ zum Bayerischen hin	432	29
rollendes R / bisschen rollendes R / gerolltes R mit der Zunge / starkes R mit der Zunge	123	27
Franken	441	16
man hört es/ erkennt man gleich	414	14
eigene Worte/ andere Begriffe	311	9
manchmal schwer verständlich/ schwer verständlich/ bisschen nuschelig	142	7
klingt gemütlich/ nicht so plump/ fast romantisch	422	7
Vogtländisch/ Vuuchtländisch	432	7
ai-Laute	113	6
Oberfränkisch	432	6
Bayern	441	6
Gleichklang/ nicht so gesungen	132	4
[e] betont	133	4
sprechen ziemlich klar/ klares Deutsch	142	4
langgezogene Aussprache/ mehrig	142	4
unauffällig	411	4
Hessisch	432	4
Vokale deutlicher	112	3
ei > oa	114	3

keine harten Konsonanten	121	3
R stärker ausgeprägt	123	3
singend/ mehr gesungen/ singen so ähnlich wie im Erzgebirge	132	3
-l angehängt	220	3
fahren auf statt fahren nach	230	3
gälle/ gäll (nicht wahr?)	312	3
harte Aussprache	412	3
feiner	412	3
klingt trocken	412	3
rund	412	3
nicht kalt	412	3
anheimelnd	412	3
ähnlich wie Thüringer Wald	441	3
Oberfranken	441	3
westliche Gegend	442	3
westlicher Teil Deutschlands	442	3
eigene Mundart/ was eigenes	411	2
Kurorte	411	2
breit gesprochen/ breite Aussprache	412	2
leicht	412	2
Sächsisch	432	2
Vogtland	441	2
Vokale lang ausgesprochen	112	1
Vokalveränderung	112	1
viele ä-Laute	114	1
bei Endung a > o	114	1
viele Vokale zu [u]	114	1
Abkürzungen	220	1
gä (nicht wahr?)	312	1
newar (nicht wahr?)	321	1
gähen (gehen)	321	1
Bahif (Bahnhof)	321	1
mai Fra (meine Frau)	321	1
Kuddelmuddel	411	1
nicht so breit	412	1
wie Großmutter	414	1
Schluchtenjodler	415	1
Erzgebirgisch	432	1
nicht so wie Leipziger Dialekt	432	1
verwandt mit Westsächsischen	432	1
bisschen Sächsisch	432	1
Mischung aus Sächsisch und Fränkisch	432	1
Thüringisch	432	1
da war ich überall schon	441	1
Sachsen	441	1
Harzer Gegend	441	1
Gesamtpunktwert		278

Tabelle 93: Die assoziierten Einzelmerkmale der thüringischen Gruppe im Cluster 3

Beschreibung	Subgruppe	Punktwert
Sächsisch/ richtiges Sächsisch/ Ursprung vom Sächsischen/ Zentrum des Sächsischen/ Hochsachsenburg	432	83
sehr melodisch/ Satzmelodie singend/ singend/ Sing-Sang/ leicht singender Tonfall/ nicht so sympathischer Gesang wie Dresden/ Klang bisschen wie Berlinerisch	132	60
man hört es/ erkennt man gleich	414	59
klingt als wäre jemand blöde/ klingt ungebildet/ dreckiges Sächsisch/ fürchterliche Sprache/ plump/ prollig/ weniger sympatisch als Dresdner Sächsisch	422	50
gemütlich/ liebevoll/ niedlich/ schön	422	31
alles langezogen/ gedehnt/ mehrig	142	30
Sachsen/ Großraum Sachsen	441	23
rollendes R / tendieren zum rollenden R	123	22
sehr weich/ sprechen weich/ klingt weich/ weicher sächsischer Dialekt	412	22
breit gemehrt/ breite Aussprache/ breites Sächsisch	412	19
nicht hart	412	16
relativ gutes Hochdeutsch/ mehr Hochdeutsch/ verwaschenes Hochdeutsch/ sehr gutes Deutsch/ steht der Aussprachenorm sehr nahe	431	16
k > g	123	15
Leipziger Sächsisch	432	15
bestimmte Redewendungen/ bestimmte Worte	311	14
Vokale lang ausgesprochen	112	10
Vokale anders/ Vokale verändert	112	10
ch > sch	123	10
Endungen verschlucken/ abgehackte verschluckte Wortendungen	220	10
kein [k]	123	9
kein [p]	123	9
eigen/ was eigenes	411	9
Berlinerisch/ Berliner Dialekt	432	9
keine harten Laute/ keine Harten	121	8
Konsonanten weich	122	8
[p, t, k] weich	123	8
heije [keine weiteren Angaben]	312	8
daheeme (zu Hause)	321	8
Anhaltinisch/ Sachsenanhaltinisch	432	8
Dresdner Sächsisch	432	8
bisschen Sächsisch	432	8
nasal	142	7
wa (nicht wahr?)	312	7
klingt gewohnt/ normal/ unauffällig	411	7
nicht so schnell	412	7
langsam	412	7
deftig	412	7
nicht dumm	422	7
nicht hässlich	422	7
Mischung aus Sächsisch und Hochdeutsch	432	7
Richtung Spreewald	441	7
Übergangsgebiet/ Mischung	442	7
ai > e	114	6
kein [ö]	114	6

p > b	123	6
t > d	123	6
von unten aus dem Hals gesprochen	142	6
ziehen einige Worte zusammen	220	6
nu (ja)	312	6
gä (nicht wahr?)	312	6
och (auch)	321	6
gemajetze (gehen wir jetzt)	321	6
härter/ harte Aussprache	412	6
parodiert als DDR-Sprache	413	6
nicht so wie Leipziger Dialekt	432	6
Abart des Sächsischen/ Randsächsisch	432	6
Kaffeesächsisch	432	6
Sachsen-Anhalt	441	6
Bergregion/ gebirgig	442	6
Wortausdrucksweise	141	5
no (ja)	312	5
Sorben	415	5
Erzgebirgisch	432	5
Lausitzer Dialekt	432	5
Sorbisch	432	5
Thüringisch	432	5
Oberlausitz	441	5
Zittauer Gebirge	441	5
südlich von Berlin	442	5
Vokale verschlucken	112	4
viel [o, u]	113	4
keine harten Konsonanten	121	4
Konsonanten anders	122	4
betonen im 1. Wort	133	4
klingt nicht so gut ausgedrückt	141	4
andere Aussprache	142	4
nicht so abgehackt	142	4
Laibzsch (Leipzig)	321	4
nochema(o)	321	4
Draschden	321	4
wie Tom Pauls	414	4
thüringisches Sächsisch	432	4
Leipziger Ecke/ Gegend um Leipzig	441	4
oberhalb Oberlausitz	442	4
[e] auseinandergezogen	114	3
Kinn hängen lassen	142	3
versteht jeder	142	3
heißer Gaffee	321	3
gesetzt	422	3
Mischung aus Berlinern und Sächseln	432	3
Thüringen	441	3
Erzgebirge/ Erzgebirge und Randgebiete	441	3
Norden/ nördlicher Raum	442	3
zwischen Berlin und Küste	442	3
viele o-Laute	113	2
[ä] gedehnt	114	2
bequeme Sprache	142	2

nuschelig	142	2
Silben etwas weniger	220	2
Arzgebirge	321	2
komischer Dialekt/ eigenartiger Dialekt	411	2
freundliche Menschen	422	2
keine Gemütlichkeit	422	2
sächsisches Erzgebirgisch	432	2
Dresdner Ecke	441	2
wie an der Ostsee oben	442	2
verzerrte Selbstlaute	112	1
Vokale weniger übertrieben als in Sachsen	112	1
e > eij	114	1
kein [o]	114	1
kein [u]	114	1
nicht so melodisch	132	1
vereinfachen alles	142	1
Lied vom Vogelbeerbam	313	1
Arbeiterstadt	313	1
Auerbachs Keller	313	1
ba(o)rdi	321	1
Deijlitzsch (Delitzsch)	321	1
nicht so breit	412	1
kantig	412	1
poltrig	412	1
ruhig	412	1
leicht	412	1
eigene Region	414	1
Gersche Fettguschen	415	1
dörflich	422	1
extrem Dorfdialekt	431	1
stark dialektal	431	1
Silben nicht Hochdeutsch gesprochen	431	1
mehr Bayerisch	432	1
nicht Berlinerisch	432	1
nicht Harzer Dialekt	432	1
Norddeutsch	432	1
Anhaltinisch-Sächsisch	432	1
Mischung aus Thüringisch und Sächsisch	432	1
Vogtländisch-Sächsisch	432	1
nicht Süddeutsch	432	1
Thüringer Wald	441	1
Vogtland	441	1
Niederlausitz	441	1
Richtung Osten	442	1
Nordost	442	1
Grenze Brandenburg	442	1
Gesamtpunktwert		995

Tabelle 94: Die assoziierten Einzelmerkmale der thüringischen Gruppe im Cluster 4



Beschreibung	Subgruppe	Punktwert
Anhaltinisch/ Sachsenanhaltinisch	432	48
man hört es/ erkennt man gleich	414	21
Sächsisch/ sächsisches Zentrum	432	20
klingt als wäre jemand blöde/ klingt ungebildet/ fürchterliche Sprache/ plump/ schlimm/ keine Gemütlichkeit/ weniger sympathisch als Dresdner Sächsisch	422	18
Randsächsisch/ bisschen Sächsisch/ leichtes Sächsisch/ teils Sächsisch	432	16
g > j	123	14
Sachsen-Anhalt	441	12
wa (nicht wahr?) / wa-Anhang	312	11
Thüringisch	432	8
nicht so melodisch/ Satzmelodie singend/ singen bisschen	132	7
Hallenser Sächsisch/ Hallenser	432	7
Mischung aus Berlinern und Sächsisch	432	7
Mischung	442	7
Vokale weniger übertrieben als in Sachsen	112	6
kurze Selbstlaute	114	6
g > weiches sch	123	6
klingt abgehackt	142	6
jälle (nicht wahr?)	312	6
Batt (Bad)	321	6
Droscherie	321	6
Zuch (zug)	321	6
Weltunterjang	321	6
etwas eigenes	411	6
nicht so breit	412	6
relativ gutes Hochdeutsch/ Hochdeutsch/ sehr gutes Deutsch/ sprechen gut mit weniger Dialekt	431	6
Leipziger Ecke/ Richtung Leipzig/ Gegend um Leipzig	441	6
kein [k]	123	5
kein [p]	123	5
[je]	123	5
Betonung auf [a]	133	5
alles hängt zusammen	142	5
Auerbachs Keller	313	5
ick	321	5
ähnlich wie Berlinerisch	432	5
Vokale anders/ Vokale verändert	112	4
g, k > j	123	4
Sachsen/ Sachsen und Großraum Sachsen	441	4
gedehnte Laute	111	3
g > ch	123	3
Endungen verschlucken	220	3
breite Aussprache	412	3
Thüringen	441	3
Konsonanten anders	122	2
p > b	123	2
t > d	123	2
k > g	123	2
klingt nicht so gut ausgedrückt	141	2
ziehen einige Worte zusammen	220	2
nu (ja)	312	2

gä (nicht wahr?)	312	2
Aus Halle kommen die ganzen Dummen her und in Bitterfeld werden sie hergestellt.	313	2
Laibzsch (Leipzig)	321	2
nochema(o)	321	2
och (auch)	321	2
gemajetze (gehen wir jetzt)	321	2
jesacht	321	2
unauffälliger Dialekt	411	2
klingt weich	412	2
nicht hart	412	2
schön	422	2
geht in Harz über	441	2
Mansfelder Bereich	441	2
Konsonanten weich	122	1
[p, t, k] weich	123	1
ch > sch	123	1
betonen im 1. Wort	133	1
Kinn hängen lassen	142	1
bequeme Sprache	142	1
versteht jeder	142	1
gedehnt	142	1
nicht so abgehackt	142	1
Wörter verändert	220	1
eigene Worte	311	1
gälle (nicht wahr?)	312	1
Arper (Kartoffel)	312	1
Spack (Speck)	321	1
Kiewe (Kühe)	321	1
kum ma ha (komm mal her)	321	1
ganz normal	411	1
Mischung aus Sächsisch und Anhaltinisch	432	1
thüringisches Sächsisch	432	1
Richtung Berlin	441	1
Gesamtpunktwert		401

Tabelle 95: Die assoziierten Einzelmerkmale der thüringischen Gruppe im Cluster 5

Beschreibung	Subgruppe	Punktwert
Sächsisch/ Ursächsisch	432	128
Klang/ Melodie/ gewisse Satzmelodie/ besondere Sprachmelodie/ Sprachmelodie/ melodisch/ Singen/ Sing-Sang	132	107
man hört es	414	70
nu (ja)	312	58
angenehme Sprechweise/ gemütlich/ gemütliche Art zu sprechen/ niedlich/ vom Klang her sympathisch	422	45
Stimme langgezogen/ ales langgezogen/ mehren	142	38
Sing mei Sachse sing.	313	32
abfällige Art zu sprechen/ dreckig/ dreckige Sprache/ sprachfaul/ luschig/ ganz schlimm/ schludern	422	29
lustige Mundart/ putzig	422	29

Übergangsgebiet/ Übergänge/ fließende Übergänge/ Mischgebiet/ Mischung	442	28
unterschiedlich/ in sich verschieden/ relativ vielfältig	411	22
bestimmte Begriffe/ eigene Worte	311	21
Zischlaute	121	20
Thüringisch	432	19
ü > i	114	16
Sachsen	441	16
südliches Sachsen	442	16
Vokale gedehnt/ Vokale langgezogen	112	14
Betonung/ einzelne Betonung	133	14
ha(o) (ja)	312	14
fai [keine weiteren Angaben]	312	14
ni (nicht)	321	14
au net (auch nicht)	321	14
[p, t, k] weich	123	13
nu-nu (ja-ja)	312	13
ganz schön breit/ breit gezogen/ breite Aussprache	412	13
Erzgebirgisch	432	12
sch-Laute	123	11
langsam gesprochen	131	11
Laibzsch (Leipzig)	321	11
eigene Mundart/ eigenständig/ innerhalb Sachsens aber eigene Mundart/ eigene Sprechweise	411	11
ähnlich dem Sächsischen/ bisschen Sächsisch/ leichtes Sächsisch/ Abart des Sächsischen	432	11
zwischen Dresden, Leipzig und Chemnitz	442	11
gä (nicht wahr?)	312	10
nee (nein)	321	10
jeloofn	321	10
janz/ jut	321	10
alles weich/ alles weich ausgesprochen	412	10
ch > sch	123	9
Stimme eher hoch angesetzt	132	9
rundes Reden	412	9
richtig schönes Sächsisch	422	9
grammatische Wendungen	210	8
Wir gehen beim Doktor.	230	8
nor (ja)	312	8
Birne (Pirna)	321	8
Thüringen	441	8
bestimmte Laute/ bestimmte Wortlaute (z.B. Márcel)	111	7
rollendes R	123	7
fast Hochdeutsch/ Durchmischung mit Hochdeutsch/ etwas ohne Akzent/ relativ Hochdeutsch	431	7
etwas anders als Thüringisch	432	7
Vogtländisch	432	7
[e] auseinandergezogen	114	6
k > g	123	6
weit hinten gesprochen	142	6
reden mit Zwerchfell	142	6
guddi (gut)	321	6
wie so Art Sprechgesang	411	6
nicht so stark ausgeprägt	431	6

Brandenburgisch	432	6
preußisch	432	6
Mischmasch von Thüringisch und Sächsisch	432	6
Leipziger Ecke/ alles um Leipzig	441	6
Arzjebirgler/ Arzjebirsch	321	5
och (auch)	321	5
isch	321	5
fuffzsch (50)	321	5
vertraut	412	5
Thüringisch-Bayerisch	432	5
oi > ai	114	4
betonte Endungen wenn sie auf Vokale enden	133	4
gälle (nicht wahr?)	312	4
üsch (ich)	321	4
mir (wir)	321	4
meener	321	4
bisschen Anhaltinisch	432	4
zwischen Südsächsisch und Thüringisch	432	4
Frankenwald	441	4
au > o	114	3
g > j	123	3
schwer verständlich/ genuschelt	142	3
grammatische Fehler	210	3
3./4. Fall vertauschen	230	3
mit die Fahrräder	230	3
dir/dich verwechseln	230	3
Gänsefleisch mal den Gofferraum aufmachen?	313	3
Holzmichel	313	3
Maschendrahtzaun	313	3
bekannter Dialekt	411	3
legér	412	3
klassisch Ostdeutsch	413	3
Berlinisch	432	3
Großstadtsächsisch	432	3
Mischung aus Sächsisch und Anhaltinisch	432	3
Sächsisch mit Einflüssen des Hochdeutschen	432	3
Erzgebirge	441	3
Dresdner Ecke	441	3
zwischen Sächsisch und Bayerisch-Vogtländisch	442	3
zwischen Thüringen und Oberlausitz	442	3
Zwischending zwischen Leipzig und Meißen	442	3
e > a	114	2
[e] betont	114	2
keine Unterscheidung zwischen harten und weichen Konsonanten	121	2
zusammengezogen	142	2
Endungen anders	220	2
-l angehängt	220	2
bestimmte Anhängsel	220	2
Ant (Ente)	312	2
no-no (ja-ja)	312	2
kofen	321	2
gung (Junge)	321	2

heem (zu Hause)	321	2
kein richtiger Dialekt/ kein eigener Dialekt	411	2
Sorben mit dabei	415	2
nicht Lieblingssächsisch	421	2
geht ins Bayerische	432	2
Lausitzer Roller	432	2
Provinzsächsisch	432	2
Sorbisch/ Slawisch	432	2
Lausitz	441	2
Übergang Thüringen, Sachsen und Sachsen-Anhalt	442	2
ziehen das [i] lang	114	1
[o] betont schlofen	114	1
a > u	114	1
o > u	114	1
weiche Laute	121	1
kein klares Bayerisch	142	1
bekannte Lieder	313	1
Öpfel (Äpfel)	321	1
ken	321	1
kein eindeutiger Dialekt	411	1
Verständigungsprobleme	411	1
für andere Leute klingt es Sächsisch	411	1
dunkle Sprache	412	1
wie eine Bekannte aus Chemnitz	414	1
anders	414	1
negativer Touch	422	1
Nordbrandenburgisch	432	1
Südbrandenburgisch	432	1
Chemnitzerisch	432	1
nicht mehr ganz Erzgebirgisch	432	1
Einflüsse von Hallenser	432	1
teilweise Einfluss von norddeutschem Platt	432	1
Mischung aus Berlinern und Sächseln	432	1
vielleicht Sorbisch	432	1
Sachsen-Anhalt	441	1
nördlich von Leipzig	442	1
zwischen Sächsisch, Bayerisch und Thüringisch	442	1
Gesamtpunktwert		1323

Tabelle 96: Die assoziierten Einzelmerkmale der Nordgruppe im Cluster 1

Beschreibung	Subgruppe	Punktwert
Anhaltinisch/ Sachsenanhaltinisch	432	60
Hallisch	432	57
Klang der Stimme/ melodisch/ unterschiedlicher Klang/ Sprachmelodie geht nach unten/ Stimme tief/ singender Klang/ Sing-Sang/ das Singen ist Sächsisch und sonst was eigenes	132	45
g > j	123	40
abfällige Art zu sprechen/ dreckig/ dreckige Aussprache/ klingt dreckig/ faul/ sprachfaul/ klingt nicht so gut/ luschig/ schlimm	422	40
jeht/ jut (geht/ gut)	321	32
Sächsisch	432	30
nee (nein)	321	29
fast Hochdeutsch/ Hochdeutsch/ fast Hochdeutsch außer ein paar Wörter/ sauberstes Deutsch der Gegend	431	29
Grenzregion/ fließende Übergänge/ Mischformen/ mehrere Einflüsse	442	28
och (auch)	321	27
man erkennt es	414	27
Berlinisch/ bisschen Berlinerisch	432	24
typische Wörter/ eigene Begriffe	311	23
Anhalt/ Sachsen-Anhalt/ Sachsen-Anhaltinische Provinz	441	23
so wie ich/ Heimat	414	21
gemütliche Art zu sprechen	422	19
na (ja)	312	17
ken/ kene (kein/ keine)	321	15
sehr unsauber/ bisschen unsauber	412	15
alles langgezogen/ Worte werden gezogen/ mehren	142	13
ähnlich Sächsisch/ sächsischer Einschlag	432	13
Mischung aus Sächsisch und Anhaltinisch	432	13
stimmloses [e]	114	11
k > g	123	11
bequeme Sprechweise	142	11
grammatische Fehler/ Grammatik schlecht	210	11
kofen (kaufen)	321	11
heem (zu Hause)	321	11
lange Laute	111	10
Weichmachen von harten Buchstaben	121	10
[g, k] anders	123	10
smeiumt (es regnet)	312	10
Scheijks (abfällig für junger Mann)	312	10
Ische (abfällig für junge Frau)	312	10
Preußisch	432	10
Mischmasch von Thüringisch und Sächsisch	432	10
kein richtiger Dialekt	411	8
für andere Leute klingt es Sächsisch	411	8
negativer Touch	422	8
leichter Akzent/ nicht so stark ausgeprägt	431	8

au > o	114	7
unsaubere Aussprache/ genuschelt	142	7
3./4. Fall vertauschen	230	7
mit die Fahrräder	230	7
mir/mich verwechseln	230	7
dir/dich verwechseln	230	7
legér	412	7
a > a(o)	114	6
kein eindeutiger Dialekt	411	6
J-Sager	415	6
teilweise Einfluss vom norddeutschen Platt	432	6
Mischung Berlinern und Sächsisch	432	6
Umkreis Halle	441	6
bestimmte Aussprache von [a] und [o]	142	5
bei mich	230	5
miche (mir & mich)	230	5
wa (nicht wahr?)	312	5
ene (eine)	321	5
lofen (laufen)	321	5
matschig	412	5
wie Kaugummi	414	5
Brandenburgisch	432	5
geht ins Brandenbrugisch-Berlinische	432	5
Thüringisch	432	5
nasaler Ton	132	4
Wörter verunglimpfen	142	4
Wörter deutlicher	142	4
sprechen klarer als in Halle	142	4
anderschter	230	4
"Alter" an Sätze rangehängt	312	4
ouch	321	4
kommse (kommen sie)	321	4
kum ma riwwer (komm mal rüber)	321	4
joddeln	411	4
nicht so gezogen wie Sächsisch	412	4
schichtspezifisch	414	4
Provinzbevölkerung	415	4
Stadt-Land-Unterschied	431	4
Richtung Berlin	441	4
verzerren Sprache	142	3
dunkler	412	3
wie Magdeburger	414	3
Mischung Sächsisch und Preußisch	432	3
Sächsisch mit hochdeutschen Einflüssen	432	3
Thüringen	441	3
zwischen Anhaltinisch, Sächsisch und Thüringisch	442	3
Grenze zwischen Thüringen und Sachsen	442	3
Übergang von Thüringen, Sachsen und Sachsen-Anhalt	442	3
Zischlaute	121	2
eigene Formen	220	2
bestimmte Anhängsel	220	2
mein/dein verwechseln	230	2
einholen (einkaufen)	312	2

gä (nicht wahr?)	312	2
jetze (jetzt)	321	2
Olter (Alter)	321	2
anders als in Leipzig	411	2
eigene Mundart	411	2
Provinz	411	2
Sorben mit dabei	415	2
Sachsen	441	2
Lausitz	441	2
alles um Leipzig	441	2
Magdeburger Ecke	441	2
zwischen Leipzig und Meißen	442	2
regionale Nähe der Städte	442	2
[e] auseinandergezogen	114	1
ü > i	114	1
ai > e	114	1
betonte Endungen wenn sie auf Vokale enden	133	1
[e] angehängt	220	1
Worte und Silben werden in Sätzen weggelassen (hast, kannst, willst)	220	1
Knatz (der Kleine)	312	1
Laibzsch (Leipzig)	321	1
dette (das dort)	321	1
Muttije	321	1
icke	321	1
fuffzsch (50)	321	1
närcheln (nörgeln)	321	1
relativ weich	412	1
rundes Reden	412	1
traditionell	413	1
kein eigener Dialekt	431	1
Vorstadium Bayerisch	432	1
Richtung Leipzigerisch	432	1
ähnlich wie Wittenberg	432	1
nördlich von Leipzig	442	1
zwisch Thüringen und Oberlausitz	442	1
Grenze zum Sächsischen	442	1
Mischung Anhalt, Sachsen und Brandenburg	442	1
Gesamtpunktwert		1105

Tabelle 97: Die assoziierten Einzelmerkmale der Nordgruppe im Cluster 2



Beschreibung	Subgruppe	Punktwert
Bayerisch	432	10
rollendes R	123	5
unverständlich	142	4
Fränkisch	432	3
Thüringisch-Bayerisch	432	3
Bayern	441	3
recht tiefe Sprache (Frequenz)	132	2
bestimmte Worte/ eigene Begriffe	311	2
man hört es/ man erkennt es	414	2
klingt gemütlich/ wohlgefällig	422	2
bisschen Hochdeutsch	431	2
Oberfranken	441	2
mehr Übergänge	442	2
viele o-Laute	113	1
viele oa-Kombinationen	113	1
ich > ach Laut	123	1
sprechen sehr langsam	131	1
anderer Singsang	132	1
gutturale Aussprache	142	1
zusammenhängende Worte	220	1
Verb und Personalpronomen zusammengezogen	220	1
gälle (nicht wahr?)	312	1
gäll (nicht wahr?)	312	1
obatschn [keine weiteren Angaben]	312	1
gä (nicht wahr?)	312	1
fast wie Fremdsprache	411	1
weich	412	1
traditionell	413	1
Wessisprache	413	1
lustig	422	1
Oberfränkisch	432	1
Thüringisch	432	1
Franken	441	1
Frankenwald	441	1
Gesamtpunktwert		63

Tabelle 98: Die assoziierten Einzelmerkmale der Nordgruppe im Cluster 3

Beschreibung	Subgruppe	Punktwert
Berlinisch/ abgeschwächtes Berlinerisch/ geht ins Berlinische/ knapp vor Berlinerisch/ ähnlich Berlinerisch	432	17
Lausitz/ Lausitzer Gegend	441	9
dreckige Sprache/ sprachfaul	422	8
Brandenburgisch	432	8
Sächsisch	432	8
Sachsen	441	8
man hört es	414	7
icke	321	6
Sorben mit dabei	415	6
fast Hochdeutsch außer ein paar Wörter/ Hochdeutsch/ relativ Hochdeutsch	431	5
Vokale langgezogen	112	4
melodisch/ Singen/ leicht singend	132	4
typische Wörter/ typische Redewendungen	311	4
nu (ja)	312	4
Sing mei Sachse sing.	313	4
dette (das dort)	321	4
Südbrandenburgisch	432	4
Mischung aus Sächsisch und Anhaltinisch	432	4
vielleicht Sorbisch/ sorbischer Raum	432	4
zwischen Dresden, Leipzig und Chemnitz	442	4
Mischung aus Anhalt-Sächsisch und Brandenburg	442	4
[o] Betonung schlofen	114	3
Öpfel (Äpfel)	321	3
schwer	412	3
kein Hochdeutsch	431	3
kein Berlinerisch	432	3
zwischen Hochdeutsch und Berlinerisch	432	3
Nordbrandenburgisch	432	3
kein Sächsisch	432	3
Mischmasch aus Thüringisch und Sächsisch	432	3
Sorbisch/ Slawisch	432	3
kein Thüringisch	432	3
Richtung Berlin	441	3
Grenze Tschechien und Polen	442	3
Vokale gedehnt	112	2
[p, t, k] weich	123	2
sch-Laute	123	2
rollendes R	123	2
langsam gesprochen	131	2
Betonung anders	133	2
ha(o) (ja)	312	2
fai [keine weiteren Angaben]	312	2
smeiumt (es regnet)	312	2
Scheijks (abfällig für junger Mann)	312	2
Ische (abfällig für junge Frau)	312	2

nee (nein)	321	2
guddi (gut)	321	2
ken (kein)	321	2
au net (auch nicht)	321	2
eigenständig/ ganz eigene Verwendung	411	2
härter gesprochen	412	2
schneller	412	2
Sachsenanhaltinisch	432	2
Hallisch	432	2
ähnlich Sächsisch	432	2
Berlin-Brandenburg	441	2
südliches Sachsen	442	2
Übergänge	442	2
lange Laute	111	1
ü > i	114	1
au > o	114	1
Zischlaute	121	1
g > j	123	1
[e] betont	133	1
mehren	142	1
grammatische Fehler	210	1
eigene Formen	220	1
3./4. Fall vertauschen	230	1
mit die Fahrräder	230	1
dir/dich verwechseln	230	1
no-no (ja-ja)	312	1
gä (nicht wahr?)	312	1
jetze (jetzt)	321	1
och (auch)	321	1
kofen (kaufen)	321	1
heem (zu Hause)	321	1
relativ vielfältig	411	1
breite Aussprache	412	1
rundes Reden	412	1
legér	412	1
anders	414	1
nicht Lieblingssächsisch	421	1
lustige Mundart	422	1
Lausitzer Roller	432	1
Mischung Berlinern und Sächseln	432	1
Sächsisch-Hochdeutsch	432	1
Thüringen	441	1
nördlich von Leipzig	442	1
zwischen Thüringen und Oberlausitz	442	1
Gesamtpunktwert		244

Tabelle 99: Die assoziierten Einzelmerkmale der Nordgruppe im Cluster 4

Beschreibung	Subgruppe	Punktwert
Sächsisch/ Ursächsisch	432	14
Klang der Stimme/ gewisse Satzmelodie/ besondere Sprachmelodie/ Singen/ leicht singend	132	10
fließende Übergänge/ mehr vermischt/ Mischgebiet/ Mischung	442	6
abfällige Art zu sprechen/ dreckige Sprache/ sprachfaul/ luschtig/ ganz schlimm	422	5
Hallisch	432	5
janz/ jeht/ jut (ganz/ geht/ gut)	321	4
angenehme Sprechweise/ gemütlich/ gemütliche Art zu sprechen/ niedlich	422	4
Leipziger Ecke	441	4
g > j	123	3
nu (ja)	312	3
och (auch)	321	3
ganz schön breit/ breite Aussprache	412	3
man hört es	414	3
Anhaltinisch/ Sachsenanhaltinisch	432	3
lange Laute	111	2
Vokale gedehnt/ Vokale langgezogen	112	2
ü > i	114	2
au > o	114	2
Zischlaute	121	2
reden mit Zwerchfell	142	2
grammatische Fehler	210	2
3./4. Fall vertauschen	230	2
mit die Fahrräder	230	2
dir/dich verwechseln	230	2
typische Wörter	311	2
nee (nein)	321	2
kofen (kaufen)	321	2
fuffzsch (50)	321	2
heem (zu Hause)	321	2
wie eine Art Sprechgesang	411	2
legér	412	2
lustige Mundart/ putzig	422	2
fast Hochdeutsch/ Hochdeutsch	431	2
nicht so stark ausgeprägt	431	2
bisschen Berlinerisch/ teilweise Berlinerisch	432	2
Preußisch	432	2
ähnlich dem Sächsischen/ bisschen Sächsisch	432	2
Mischung aus Sächsisch und Anhaltinisch	432	2
Mischmasch von Thüringisch-Sächsisch	432	2
Sachsen-Anhalt/ Sachsen-Anhaltinische Provinz	441	2
nördlich von Leipzig	442	2
[e] auseinandergezogen	114	1
stimmloses [e]	114	1
[p, t, k] weich	123	1

ch > sch	123	1
Stimme eher hoch angesetzt	132	1
mehren	142	1
grammatische Wendungen	210	1
eigene Formen	220	1
Wir gehen beim Doktor.	230	1
smeiumt (es regnet)	312	1
Scheijks (abfällig für junger Mann)	312	1
Ische (abfällig für junge Frau)	312	1
ni (nicht)	321	1
jetze (jetzt)	321	1
ken (kein)	321	1
isch	321	1
jeloofn	321	1
kein richtiger Dialekt	411	1
kein eindeutiger Dialekt	411	1
in sich verschieden	411	1
bekannt	411	1
für andere Leute klingt es Sächsisch	411	1
alles weich ausgesprochen	412	1
Provinzbevölkerung	415	1
negativer Touch	422	1
bisschen Brandenburgisch	432	1
Südbrandenburgisch	432	1
teilweise ein Einfluss von norddeutschem Platt	432	1
Mischung aus Berlinern und Sächseln	432	1
ähnlich wie Sprachweise in Wittenberg	432	1
Umkreis Halle	441	1
zwischen Leipzig und Meißen	442	1
Grenze zum Sächsischen	442	1
Gesamtpunktwert		157

Tabelle 100: Die assoziierten Einzelmerkmale der Nordgruppe im Cluster 5

Beschreibung	Subgruppe	Punktwert
Thüringisch	432	32
gä (nicht wahr?)	312	11
Thüringen/ Thüringer Raum	441	11
Übergangsgebiet/ fließende Übergänge	442	11
Singen/ Sing-Sang/ ganz schön gesungen	132	8
man hört es/ erkennt man sofort	414	7
Hochdeutsch/ fast Hochdeutsch außer ein paar Wörter	431	7
gälle (nicht wahr?)	312	6
bisschen Bayerisch/ teilweise Bayerisch	432	6
gäll (nicht wahr?)	312	5
ähnlich wie Sächsisch/ leichtes Sächsisch	432	5
klingt gemütlich	422	4
Sächsisch	432	4
Aussprache sauberer	142	3
bestimmte Begriffe	311	3

unterschiedlich	411	3
nicht hell	412	3
sehr rund	412	3
nicht so streng	412	3
eigene Sprechweise	414	3
Übergang von Thüringen nach Sachsen-Anhalt	442	3
rollendes R	123	2
kein klares Bayerisch	142	2
besser verständlich	142	2
bestimmte Anhängsel	220	2
Füllwörter	311	2
nä (nicht wahr?)	312	2
och (auch)	321	2
eigene Mundart	411	2
dunkle Sprache	412	2
kein eigener Dialekt	431	2
nur kleine Schnitzer	431	2
bisschen Anhaltinisch	432	2
abgeschwächtes Erzgebirgisch/ nicht mehr ganz Erzgebirgisch	432	2
zwischen Thüringisch und Sächsisch	432	2
Thüringisch-Bayerisch	432	2
zwischen Sächsisch, Bayerisch und Thüringisch	442	2
anderes Verzerren der Laute	111	1
i > o	114	1
betonte Endungen wenn sie auf Vokale enden	133	1
klarer	142	1
alles langgezogen	142	1
no-no (ja-ja)	312	1
bissl (bisschen)	321	1
Brolle (Brille)	321	1
ganz anders als Weimar oder Erfurt	411	1
lustige Mundart	422	1
kaum Dialekt	431	1
geht in Richtung Sächsisch von der Art des Singens	432	1
zwischen Leipzig und Meißen	442	1
Gesamtpunktwert		186

Tabelle 101: Die assoziierten Einzelmerkmale der Nordgruppe im Cluster 6

Beschreibung	Subgruppe	Punktwert
Bayerisch/ Bayerisches Deutsch	432	10
rollendes R	123	5
unverständlich/ total unverständlich	142	4
Fränkisch	432	3
Thüringisch-Bayerisch	432	3
Bayern	441	3
recht tiefe Sprache (Frequenz)	132	2
bestimmte Worte/ eigene Begriffe	311	2
gä (nicht wahr?)	312	2
man hört es	414	2
klingt gemütlich/ wohlgefällig	422	2
bisschen Hochdeutsch	431	2
Oberfranken	441	2
mehr Übergänge	442	2
anderes Verzerren der Laute	111	1
viele o-Laute	113	1
viele oa-Kombinationen	113	1
i > o	114	1
ich > ach Laut	123	1
sprechen sehr langsam	131	1
anderer Sing-Sang	132	1
gutturale Aussprache	142	1
klarer	142	1
zusammenhängende Worte	220	1
Verb und Personalpronomen zusammengezogen	220	1
gälle (nicht wahr?)	312	1
gäll (nicht wahr?)	312	1
ha(o) (ja)	312	1
fai [keine weiteren Angaben]	312	1
obatschn [keine weiteren Angaben]	312	1
Brolle (Brille)	321	1
au net (auch nicht)	321	1
fast wie Fremdsprache	411	1
weich	412	1
Wessisprache	413	1
lustig	422	1
Oberfränkisch	432	1
Thüringisch	432	1
Sachsen	441	1
Thüringen	441	1
Franken	441	1
Frankenwald	441	1
Gesamtpunktwert		72

Tabelle 102: Die assoziierten Einzelmerkmale der Nordgruppe im Cluster 7

	Meiß. Gr.	Lausitz. Gr.	Osterl. Gr.	Vogt.-Erzg. Gr.	Thür. Gr.	Nordgr.
SPR 1	321 (16)	321 (16)	321 (13)	321 (23)	321 (22)	321 (21)
(Ost-)Meiß.	414 (7)	142 (7)	132 (12)	132 (7)	142 (5)	142 (8)
	142 (5)	414 (5)	142 (9)	142 (4)	414 (4)	114 (3)
	121 (2)	412 (4)	414 (4)	123 (2)	411 (2)	414 (3)
	132 (2)	122 (3)	412 (3)	411 (2)	114	122 (2)
	412 (2)	132 (2)	122 (2)	422 (2)	122	121
	111	121	123	114	123	133
	114	131	114	122	132	141
	131	411	411	141	133	220
	133	220	432	311	422	311
	421	422				412
	422					
	432					
SPR 2	321 (31)	321 (26)	321 (18)	321 (21)	321 (12)	321 (14)
Osterl.	412 (5)	412 (4)	132 (7)	132 (3)	414 (4)	142 (6)
	142 (4)	142 (3)	142 (6)	142 (3)	112 (3)	114 (5)
	422 (3)	414 (3)	412 (6)	220 (3)	132 (3)	122 (3)
	122	114 (2)	414 (6)	412 (3)	142 (3)	220 (2)
	132	123 (2)	220 (3)	422 (2)	412 (3)	111 (2)
	141	112	112 (2)	112	411 (2)	132 (2)
	220	121	114 (2)	122	442 (2)	414 (2)
	442	133	123 (2)	123	114	112
	414	412	412 (2)		121	121
		142	111		122	133
		220	122		220	321
		411	210		422	431
		422	311		432	
			413			
			442			
SPR 3	321 (10)	321 (16)	123 (15)	123 (11)	321 (12)	321 (13)
Nordosterl.	123 (8)	411 (7)	321 (12)	321 (10)	123 (7)	123 (12)
	142 (5)	121 (4)	132 (6)	142 (4)	412 (4)	414 (5)
	412 (4)	123 (3)	142 (3)	132 (3)	122 (3)	142 (4)
	132 (4)	142 (3)	122 (2)	412 (2)	142 (3)	132 (3)
	114	132 (2)	133	123	132 (2)	311 (2)
	122	220 (2)	414	414	133 (2)	114
	133	114	431	421	411 (2)	122
	133	412	442	431	414	141
	411	413			112	411
	414	421			210	



	432 442	422 431 432 441				
SPR 4 Oberlaus.	123 (26) 321 (10) 415 (4) 422 (3) 121 (2) 132 (2) 142 (2) 220 (2) 411 (2) 112 114 122 414 432	123 (26) 321 (12) 142 (2) 220 (2) 414 (2) 415 (2) 311 422 441	123 (21) 415 (5) 220 (4) 114 (3) 122 (3) 321 (3) 422 (3) 132 (2) 141(2) 142 (2) 442 (2) 411 432 441	123 (23) 321 (6) 142 (4) 122 (3) 415 (3) 114 121 132 220 411 412 414 422	123 (18) 321 (8) 142 (6) 122 (5) 132 (3) 411 (3) 414 (3) 415 (3) 442 (3) 220 (2) 311 (2) 422 (2)	123 (18) 321 (13) 415 (4) 422 (4) 122 (3) 220 (3) 412 (2) 121 133 142 311 411 413 414 431
SPR 5 Voerertzg.	321 (11) 414 (3) 422 (3) 114 (2) 132 (2) 412 (2) 441 (2) 133 142 411 432 432. 321. 114	321 (10) 142 (8) 414 (4) 432 (4) 411 (3) 132 (3) 123 (2) 412 (2) 422 (2) 111 114 133 441	321 (15) 432 (7) 132 (5) 142 (5) 412 (4) 114 (3) 122 (3) 411 (3) 123 (2) 441 (2) 442 (2) 422 (2) 111 112 131 220 414	321 (12) 132 (8) 112 (3) 412 (3) 432 (3) 142 (2) 411 (2) 111 114 133 220 414 441	321 (12) 411 (6) 123 (5) 142 (3) 441 (3) 132 (2) 220 (2) 412 (2) 114 122 133 321 414 421 431 432 240	321 (16) 122 (5) 114 (5) 112 (4) 132 (3) 121 (3) 111 (2) 141 (2) 142 (2) 411 (2) 412 (2) 414 (2) 441 (2) 133 415 431 432 442
SPR 6 (West-)Erzg.	321 (49) 220 (6) 142 (3) 311 (2)	321 (31) 220 (5) 114 (3) 132 (3)	321 (36) 132 (9) 142 (8) 220 (7)	321 (49) 132 (6) 114 (3) 142 (3)	321 (38) 112 (3) 142 (3) 132 (2)	321 (24) 122 (5) 220 (5) 114 (3)

	114	414 (3)	422 (4)	415 (3)	220 (2)	142 (3)
	133	142 (2)	114 (3)	111 (2)	414 (2)	312 (2)
	414	312 (2)	411 (3)	133 (2)	422 (2)	415 (2)
	415	413	111 (2)	123	442 (2)	112
	442	413	415 (2)	220	133	133
	312	415	112	312	311	141
		415	133	411		311
		422	312			422
			413			431
			414			321, 312
			431			
			442			
SPR 7	321 (26)	321 (22)	321 (23)	321 (27)	321 (26)	321 (24)
Vogtl.	123 (6)	114 (4)	132 (6)	132 (5)	414 (5)	312 (7)
	132 (6)	414 (4)	411 (4)	142 (5)	142 (4)	114 (6)
	220 (4)	112 (3)	220 (3)	133 (2)	123 (3)	123 (5)
	411 (4)	142 (3)	412 (3)	220 (2)	132 (3)	122 (4)
	412 (3)	411 (3)	414 (2)	312 (2)	412 (3)	132 (4)
	432 (3)	412 (3)	422 (2)	412 (2)	114 (2)	142 (4)
	142 (2)	132 (2)	432	112	411 (2)	411 (2)
	442 (2)	220 (2)	121	114	122 (2)	133
	121	312 (2)	122	123	210	415
	133	432 (2)	123	311	311	422
	141	111	133	411	422	
	415	123	142	414	432	
		431	312	415	441	
		312			312	
SPR 8	321 (27)	321 (30)	321 (26)	321 (27)	321 (34)	321 (29)
Nordbair.	220 (5)	142 (5)	132 (3)	220 (3)	142 (4)	142 (7)
	142 (3)	114 (3)	142 (2)	142 (2)	220 (4)	220 (6)
	230 (2)	220 (2)	220 (2)	112	112 (2)	414 (2)
	422 (2)	411 (2)	411 (2)	122	422 (2)	112
	112	414 (2)	414 (2)	132	111	141
	123	442 (2)	114	133	132	411
	311	123	121	141	311	421
	442	132	431	411	414	442
		311	441	431	442	
		412			141	

Tabelle 103: Benennungshäufigkeiten der perzipierten Merkmale (sortiert nach Merkmalsgruppen)

SPR 1 (Ostmeiß.)								
	Meiß. Raum	Lausitz. Raum	Osterl. Raum	Vogtl.-Erzgeb. Raum	Thür. Raum	Nordraum	Sonst. <sup>24</sup>	k. A.
Meiß. Gr.	16	1	3	2	0	1	2	5
Lausitz. Gr.	6	13	2	0	0	0	7	2
Osterl. Gr.	7	0	13	0	1	3	3	3
Vogtl.-Erzgeb. Gr.	6	0	3	11	0	0	5	5
Thür. Gr.	4	0	0	2	16	0	3	5
Nordgr.	4	0	1	2	3	12	7	1
Summe	<b>43</b>	14	22	17	20	16	27	21
SPR 2 (Osterl.)								
	Meiß. Raum	Lausitz. Raum	Osterl. Raum	Vogtl.-Erzgeb. Raum	Thür. Raum	Nordraum	Sonst.	k. A.
Meiß. Gr.	18	1	7	0	0	0	3	1
Lausitz. Gr.	8	9	3	1	0	1	4	4
Osterl. Gr.	1	0	23	0	0	0	6	0
Vogtl.-Erzgeb. Gr.	4	0	7	7	3	0	5	4
Thür. Gr.	2	0	1	0	17	0	7	3
Nordgr.	5	0	7	0	2	9	7	0
Summe	38	10	<b>48</b>	8	22	10	32	12
SPR 3 (Nordosterl.)								
	Meiß. Raum	Lausitz. Raum	Osterl. Raum	Vogtl.-Erzgeb. Raum	Thür. Raum	Nordraum	Sonst.	k. A.
Meiß. Gr.	4	3	0	0	2	14	7	0
Lausitz. Gr.	1	15	1	0	0	8	4	1
Osterl. Gr.	1	2	2	0	1	19	5	0
Vogtl.-Erzgeb. Gr.	1	2	1	6	2	7	11	0
Thür. Gr.	0	1	0	0	11	13	4	1
Nordgr.	0	0	1	0	0	29	0	0
Summe	7	23	5	6	16	<b>90</b>	31	2
SPR 4 (Oberlaus.)								
	Meiß. Raum	Lausitz. Raum	Osterl. Raum	Vogtl.-Erzgeb. Raum	Thür. Raum	Nordraum	Sonst.	k. A.
Meiß. Gr.	0	25	0	1	0	0	0	4
Lausitz. Gr.	0	25	0	1	0	0	2	2
Osterl. Gr.	0	15	0	7	0	0	3	5
Vogtl.-Erzgeb. Gr.	1	15	0	1	2	0	2	9
Thür. Gr.	0	7	0	5	1	0	12	5
Nordgr.	0	7	0	5	5	0	7	6
Summe	1	<b>94</b>	0	20	8	0	26	31
SPR 5 (Vorerzgeb.)								
	Meiß.	Lausitz.	Osterl.	Vogtl.-	Thür.	Nord-	Sonst.	k. A.

<sup>24</sup> In diese Rubrik fallen die Zuordnungen außerhalb der sechs relevanten Subregionen, z.B. die Zuordnung *Sächsisch*, *Bairisch*, *Schwäbisch*, *Fränkisch*, *Brandenburgisch*, *Hochdeutsch* und andere Dialektkonzepte sowie die Einordnung der Sprechprobe in eine Übergangsregion, z.B. *Sächsisch-Thüringisch*, da nur bei den eindeutig benannten und für diese Untersuchung relevanten Subregionen weitgehend sichergestellt werden kann, dass die Befragten hier auf gleiche Konzepte referieren.

	Raum	Raum	Raum	Erzgeb. Raum	Raum	raum		
Meiß. Gr.	11	2	2	9	0	0	1	5
Lausitz. Gr.	5	7	1	5	1	0	6	5
Osterl. Gr.	3	0	10	5	1	0	9	2
Vogtl.-Erzgeb. Gr.	1	0	0	19	1	0	5	4
Thür. Gr.	0	0	0	6	17	1	3	3
Nordgr.	5	1	2	5	0	7	9	1
Summe	25	10	15	<b>49</b>	20	8	33	20
SPR 6 (Westerzgeb.)								
	Meiß. Raum	Lausitz. Raum	Osterl. Raum	Vogtl.-Erzgeb. Raum	Thür. Raum	Nordraum	Sonst.	k. A.
Meiß. Gr.	0	0	0	26	0	0	3	1
Lausitz. Gr.	1	1	2	21	1	0	3	1
Osterl. Gr.	0	1	0	23	1	0	5	0
Vogtl.-Erzgeb. Gr.	0	0	0	27	0	0	2	1
Thür. Gr.	0	0	0	16	1	1	7	5
Nordgr.	2	0	1	14	4	0	8	1
Summe	3	2	3	<b>127</b>	7	1	28	9
SPR 7 (Vogtl.)								
	Meiß. Raum	Lausitz. Raum	Osterl. Raum	Vogtl.-Erzgeb. Raum	Thür. Raum	Nordraum	Sonst.	k. A.
Meiß. Gr.	1	0	1	21	4	0	3	0
Lausitz. Gr.	3	1	1	10	3	0	5	7
Osterl. Gr.	2	1	2	13	2	0	9	1
Vogtl.-Erzgeb. Gr.	2	0	1	22	0	0	3	2
Thür. Gr.	1	0	1	11	9	1	4	3
Nordgr.	1	1	5	9	3	1	9	1
Summe	10	3	11	<b>86</b>	21	2	33	14
SPR 8 (Nordbair.)								
	Meiß. Raum	Lausitz. Raum	Osterl. Raum	Vogtl.-Erzgeb. Raum	Thür. Raum	Nordraum	Sonst.	k. A.
Meiß. Gr.	0	2	0	16	1	0	2	9
Lausitz. Gr.	1	1	0	10	1	0	5	12
Osterl. Gr.	1	2	0	10	4	0	11	2
Vogtl.-Erzgeb. Gr.	0	0	0	20	1	0	5	4
Thür. Gr.	2	1	1	9	2	0	12	3
Nordgr.	0	0	0	4	4	1	15	6
Summe	4	6	1	<b>69</b>	13	1	50	36

Tabelle 104: Die regionale Verortung der Sprecher durch die Befragten

			Ostmeißnischer Sprecher					Gesamt
			sehr gut	gut	egal	nicht besonders	überhaupt nicht	
Erhebungs-region	Thür. Gruppe	Anzahl	0	10	3	3	0	16
		in %	.0%	15.4%	4.6%	4.6%	.0%	24.6%
	Vogtl.-Erzg. Gruppe	Anzahl	0	7	3	0	1	11
		in %	.0%	10.8%	4.6%	.0%	1.5%	16.9%
	Lausitz. Gruppe	Anzahl	1	9	2	1	0	13
		in %	1.5%	13.8%	3.1%	1.5%	.0%	20.0%
	Osterl. Gruppe	Anzahl	0	7	4	2	0	13
		in %	.0%	10.8%	6.2%	3.1%	.0%	20.0%
	Nordgruppe	Anzahl	1	4	7	0	0	12
		in %	1.5%	6.2%	10.8%	.0%	.0%	18.5%
Gesamt		Anzahl	2	37	19	6	1	65
		in %	3.1%	56.9%	29.2%	9.2%	1.5%	100.0%

Tabelle 105: *Gefallen* des ostmeißnischen Sprechers bei autoreferenzieller regionaler Verortung

			Ostmeißnischer Sprecher				Gesamt
			stark dialektal	leicht dialektal	zwischen Hochdeutsch und Dialekt	mehr Hochdeutsch	
Erhebungs-region	Thür. Gruppe	Anzahl	0	3	8	5	16
		in %	.0%	4.6%	12.3%	7.7%	24.6%
	Vogtl.-Erzg. Gruppe	Anzahl	2	2	6	1	11
		in %	3.1%	3.1%	9.2%	1.5%	16.9%
	Lausitz. Gruppe	Anzahl	1	2	4	6	13
		in %	1.5%	3.1%	6.2%	9.2%	20.0%
	Osterl. Gruppe	Anzahl	0	4	7	2	13
		in %	.0%	6.2%	10.8%	3.1%	20.0%
	Nordgruppe	Anzahl	0	2	6	4	12
		in %	.0%	3.1%	9.2%	6.2%	18.5%
Gesamt		Anzahl	3	13	31	18	65
		in %	4.6%	20.0%	47.7%	27.7%	100.0%

Tabelle 106: *Korrektheit* des ostmeißnischen Sprechers bei autoreferenzieller regionaler Verortung (ausgenommen die meißn. Befragten)

			Ostmeißnischer Sprecher				Gesamt
			sehr gut	gut	egal	nicht besonders	
Erhebungsregion	Thür. Gruppe	Anzahl	0	3	1	0	4
		in %	.0%	7.0%	2.3%	.0%	9.3%
	Vogtl.-Erzg. Gruppe	Anzahl	0	4	1	1	6
		in %	.0%	9.3%	2.3%	2.3%	14.0%
	Meißn. Gruppe	Anzahl	2	10	3	1	16
		in %	4.7%	23.3%	7.0%	2.3%	37.2%
	Lausitz. Gruppe	Anzahl	0	3	3	0	6
		in %	.0%	7.0%	7.0%	.0%	14.0%
	Osterl. Gruppe	Anzahl	1	3	2	1	7
		in %	2.3%	7.0%	4.7%	2.3%	16.3%
	Nordgruppe	Anzahl	1	2	1	0	4
		in %	2.3%	4.7%	2.3%	.0%	9.3%
Gesamt	Anzahl	4	25	11	3	43	
	in %	9.3%	58.1%	25.6%	7.0%	100.0%	

Tabelle 107: *Gefallen* des ostmeißnischen Sprechers bei korrekter regionaler Verortung

			Ostmeißnischer Sprecher				Gesamt
			stark dialektal	leicht dialektal	zwischen Hochdeutsch und Dialekt	mehr Hochdeutsch	
Erhebungsregion	Thür. Gruppe	Anzahl	0	1	3	0	4
		in %	.0%	2.3%	7.0%	.0%	9.3%
	Vogtl.-Erzg. Gruppe	Anzahl	1	2	1	2	6
		in %	2.3%	4.7%	2.3%	4.7%	14.0%
	Meißn. Gruppe	Anzahl	2	4	9	1	16
		in %	4.7%	9.3%	20.9%	2.3%	37.2%
	Lausitz. Gruppe	Anzahl	0	4	1	1	6
		in %	.0%	9.3%	2.3%	2.3%	14.0%
	Osterl. Gruppe	Anzahl	2	3	1	1	7
		in %	4.7%	7.0%	2.3%	2.3%	16.3%
	Nordgruppe	Anzahl	0	1	1	2	4
		in %	.0%	2.3%	2.3%	4.7%	9.3%
Gesamt	Anzahl	5	15	16	7	43	
	in %	11.6%	34.9%	37.2%	16.3%	100.0%	

Tabelle 108: *Korrektheit* des ostmeißnischen Sprechers bei korrekter regionaler Verortung

Ostmeißnischer Sprecher: <i>Gefallen</i>			Ostmeißnischer Sprecher: <i>Korrektheit</i>	
	$\bar{x}$	s	$\bar{x}$	s
Thür. Gruppe (korrekte Ident.)	2.25	0.50	2.75	0.50
Thür. Gruppe (eigene Ident.)	2.56	0.81	2.56	0.81
Vogtl.-Erzg. Gruppe (korrekte Ident.)	2.50	0.84	2.67	1.20
Vogtl.-Erzg. Gruppe (eigene Ident.)	2.55	0.93	2.55	0.93
Meißn. Gruppe (korrekte/ eigene Ident.)	2.19	0.75	2.56	0.81
Lausitz. Gruppe (korrekte Ident.)	2.50	0.55	2.50	0.83
Lausitz. Gruppe (eigene Ident.)	2.23	0.72	2.23	0.72
Osterl. Gruppe (korrekte Ident.)	2.43	0.98	2.14	1.07
Osterl. Gruppe (eigene Ident.)	2.62	0.76	2.62	0.76
Nordgruppe (korrekte Ident.)	2.00	0.82	3.25	0.96
Nordgruppe (eigene Ident.)	2.50	0.67	2.50	0.67
intergruppal: nicht signifikant			intergruppal: nicht signifikant	
intragruppal: nicht signifikant			intragruppal: nicht signifikant	

Tabelle 109: Intergruppaler Vergleich der Variablen *Gefallen* und *Korrektheit* bei autoreferenzieller und korrekter Verortung des ostmeißnischen Sprechers

			Osterländischer Sprecher					Gesamt
			sehr gut	gut	egal	nicht besonders	überhaupt nicht	
Erhebungsregion	Thür. Gruppe	Anzahl	0	7	9	1	0	17
		in %	.0%	11.7%	15.0%	1.7%	.0%	28.3%
	Vogtl.-Erzg. Gruppe	Anzahl	0	2	2	2	1	7
		in %	.0%	3.3%	3.3%	3.3%	1.7%	11.7%
	Meißn. Gruppe	Anzahl	2	12	2	2	0	18
		in %	3.3%	20.0%	3.3%	3.3%	.0%	30.0%
	Lausitz. Gruppe	Anzahl	0	9	0	0	0	9
		in %	.0%	15.0%	.0%	.0%	.0%	15.0%
	Nordgruppe	Anzahl	1	3	3	2	0	9
		in %	1.7%	5.0%	5.0%	3.3%	.0%	15.0%
Gesamt		Anzahl	3	33	16	7	1	60
		in %	5.0%	55.0%	26.7%	11.7%	1.7%	100.0%

Tabelle 110: *Gefallen* des osterländischen Sprechers bei autoreferenzieller regionaler Verortung

			Osterländischer Sprecher				Gesamt
			stark dialektal	leicht dialektal	zwischen Hochdeutsch und Dialekt	mehr Hochdeutsch	
Erhebungs- region	Thür. Gruppe	Anzahl	0	10	6	1	17
		in %	.0%	16.7%	10.0%	1.7%	28.3%
	Vogtl.-Erzg. Gruppe	Anzahl	1	5	1	0	7
		in %	1.7%	8.3%	1.7%	.0%	11.7%
	Meißn. Gruppe	Anzahl	2	9	6	1	18
		in %	3.3%	15.0%	10.0%	1.7%	30.0%
	Lausitz. Gruppe	Anzahl	1	2	4	2	9
		in %	1.7%	3.3%	6.7%	3.3%	15.0%
	Nordgruppe	Anzahl	0	3	5	1	9
		in %	.0%	5.0%	8.3%	1.7%	15.0%
Gesamt		Anzahl	4	29	22	5	60
		in %	6.7%	48.3%	36.7%	8.3%	100.0%

Tabelle 111: *Korrektheit* des osterländischen Sprechers bei autoreferenzieller regionaler Verortung (ausgenommen die osterl. Befragten)

			Osterländischer Sprecher					Gesamt
			sehr gut	gut	egal	nicht besonders	überhaupt nicht	
Erhebungs- region	Thür. Gruppe	Anzahl	0	0	1	0	0	1
		in %	.0%	.0%	2.1%	.0%	.0%	2.1%
	Vogtl.-Erzg. Gruppe	Anzahl	0	2	2	1	2	7
		in %	.0%	4.2%	4.2%	2.1%	4.2%	14.6%
	Meißn. Gruppe	Anzahl	1	4	2	0	0	7
		in %	2.1%	8.3%	4.2%	.0%	.0%	14.6%
	Lausitz. Gruppe	Anzahl	0	2	1	0	0	3
		in %	.0%	4.2%	2.1%	.0%	.0%	6.3%
	Osterl. Gruppe	Anzahl	2	6	6	8	1	23
		in %	4.2%	12.5%	12.5%	16.7%	2.1%	47.9%
	Nordgruppe	Anzahl	0	1	3	2	1	7
		in %	.0%	2.1%	6.3%	4.2%	2.1%	14.6%
Gesamt		Anzahl	3	15	15	11	4	48
		in %	6.3%	31.3%	31.3%	22.9%	8.3%	100.0%

Tabelle 112: *Gefallen* des osterländischen Sprechers bei korrekter regionaler Verortung



			Osterländischer Sprecher				Gesamt
			stark dialektal	leicht dialektal	zwischen Hochdeutsch und Dialekt	mehr Hochdeutsch	
Erhebungs- region	Thür. Gruppe	Anzahl	0	0	1	0	1
		in %	.0%	.0%	2.1%	.0%	2.1%
	Vogtl.-Erzg. Gruppe	Anzahl	2	3	0	2	7
		in %	4.2%	6.3%	.0%	4.2%	14.6%
	Meißn. Gruppe	Anzahl	1	2	3	1	7
		in %	2.1%	4.2%	6.3%	2.1%	14.6%
	Lausitz. Gruppe	Anzahl	0	1	1	1	3
		in %	.0%	2.1%	2.1%	2.1%	6.3%
	Osterl. Gruppe	Anzahl	9	6	7	1	23
		in %	18.8%	12.5%	14.6%	2.1%	47.9%
	Nordgruppe	Anzahl	2	5	0	0	7
		in %	4.2%	10.4%	.0%	.0%	14.6%
	Gesamt	Anzahl	14	17	12	5	48
		in %	29.2%	35.4%	25.0%	10.4%	100.0%

Tabelle 113: *Korrektheit* des osterländischen Sprechers bei korrekter regionaler Verortung

Osterländischer Sprecher: <i>Gefallen</i>			Osterländischer Sprecher: <i>Korrektheit</i>		
	$\bar{x}$	s	$\bar{x}$	s	
Thür. Gruppe (korrekte Ident.)	3.00	0.00	3.00	0.00	
Thür. Gruppe (eigene Ident.)	2.65	0.60	2.47	0.62	
Vogtl.-Erzg. Gruppe (korrekte Ident.)	3.43	1.27	2.29	1.25	
Vogtl.-Erzg. Gruppe (eigene Ident.)	3.29	1.11	2.00	0.57	
Meißn. Gruppe (korrekte Ident.)	2.14	0.69	2.57	0.97	
Meißn. Gruppe (eigene Ident.)	2.22	0.80	2.33	0.76	
Lausitz. Gruppe (korrekte Ident.)	2.33	0.57	3.00	1.00	
Lausitz. Gruppe (eigene Ident.)	2.00	0.00	2.78	0.97	
Osterl. Gruppe (korrekte/ eigene Ident.)	3.00	1.08	2.00	0.95	
Nordgruppe (korrekte Ident.)	3.43	0.97	2.78	0.48	
Nordgruppe (eigene Ident.)	2.67	1.00	**	1.71	0.67
intergruppal: nicht signifikant			intergruppal: nicht signifikant		
intragruppal: nicht signifikant			intragruppal: nicht signifikant bis auf die Nordgruppe ** sehr signifikant (p = 0.003)		

Tabelle 114: Intergruppaler Vergleich der Variablen *Gefallen* und *Korrektheit* bei autoreferenzieller und korrekter Verortung des osterländischen Sprechers

			Vorerzgebirgischer Sprecher					Gesamt
			sehr gut	gut	egal	nicht besonders	überhaupt nicht	
Erhebungsregion	Thür. Gruppe	Anzahl	0	9	5	3	0	17
		in %	.0%	17.3%	9.6%	5.8%	.0%	32.7%
	Meißn. Gruppe	Anzahl	1	6	2	2	0	11
		in %	1.9%	11.5%	3.8%	3.8%	.0%	21.2%
	Lausitz. Gruppe	Anzahl	0	6	0	1	0	7
		in %	.0%	11.5%	.0%	1.9%	.0%	13.5%
	Osterl. Gruppe	Anzahl	0	2	3	4	1	10
		in %	.0%	3.8%	5.8%	7.7%	1.9%	19.2%
	Nordgruppe	Anzahl	0	2	2	3	0	7
		in %	.0%	3.8%	3.8%	5.8%	.0%	13.5%
Gesamt	Anzahl	1	25	12	13	1	52	
	in %	1.9%	48.1%	23.1%	25.0%	1.9%	100.0%	

Tabelle 115: *Gefallen* des osterländischen Sprechers bei autoreferenzieller regionaler Verortung (ausgenommen die vogtl-erzgeb. Gruppe)

			Vorerzgebirgischer Sprecher					Gesamt
			stark dialektal	leicht dialektal	zwischen Hochdeutsch und Dialekt	mehr Hochdeutsch	reines Hochdeutsch	
Erhebungsregion	Thür. Gruppe	Anzahl	1	5	9	2	0	17
		in %	1.9%	9.6%	17.3%	3.8%	.0%	32.7%
	Meißn. Gruppe	Anzahl	1	7	3	0	0	11
		in %	1.9%	13.5%	5.8%	.0%	.0%	21.2%
	Lausitz. Gruppe	Anzahl	1	0	3	2	1	7
		in %	1.9%	.0%	5.8%	3.8%	1.9%	13.5%
	Osterl. Gruppe	Anzahl	2	5	3	0	0	10
		in %	3.8%	9.6%	5.8%	.0%	.0%	19.2%
	Nord-Gruppe	Anzahl	0	3	3	1	0	7
		in %	.0%	5.8%	5.8%	1.9%	.0%	13.5%
Gesamt	Anzahl	5	20	21	5	1	52	
	in %	9.6%	38.5%	40.4%	9.6%	1.9%	100.0%	

Tabelle 116: *Korrektheit* des osterländischen Sprechers bei autoreferenzieller regionaler Verortung

			Vorerzgebirgischer Sprecher					Gesamt
			sehr gut	gut	egal	nicht besonders	überhaupt nicht	
Erhebungsregion	Thür. Gruppe	Anzahl	0	1	4	1	0	6
		in %	.0%	2.0%	8.2%	2.0%	.0%	12.2%
	Vogtl.-Erzg. Gruppe	Anzahl	0	5	11	2	1	19
		in %	.0%	10.2%	22.4%	4.1%	2.0%	38.8%
	Meißn. Gruppe	Anzahl	1	5	1	1	1	9
		in %	2.0%	10.2%	2.0%	2.0%	2.0%	18.4%
	Lausitz. Gruppe	Anzahl	1	3	0	1	0	5
		in %	2.0%	6.1%	.0%	2.0%	.0%	10.2%
	Osterl. Gruppe	Anzahl	0	3	0	0	2	5
		in %	.0%	6.1%	.0%	.0%	4.1%	10.2%
	Nordgruppe	Anzahl	0	2	1	1	1	5
		in %	.0%	4.1%	2.0%	2.0%	2.0%	10.2%
Gesamt	Anzahl	2	19	17	6	5	49	
	in %	4.1%	38.8%	34.7%	12.2%	10.2%	100.0%	

Tabelle 117: *Gefallen* des vorerzgebirgischen Sprechers bei korrekter regionaler Verortung

			Vorerzgebirgischer Sprecher				Gesamt
			stark dialektal	leicht dialektal	zwischen Hochdeutsch und Dialekt	mehr Hochdeutsch	
Erhebungsregion	Thür. Gruppe	Anzahl	1	4	1	0	6
		in %	2.0%	8.2%	2.0%	.0%	12.2%
	Vogtl.-Erzg. Gruppe	Anzahl	3	7	5	4	19
		in %	6.1%	14.3%	10.2%	8.2%	38.8%
	Meißn. Gruppe	Anzahl	3	4	1	1	9
		in %	6.1%	8.2%	2.0%	2.0%	18.4%
	Lausitz. Gruppe	Anzahl	1	3	0	1	5
		in %	2.0%	6.1%	.0%	2.0%	10.2%
	Osterl. Gruppe	Anzahl	2	1	1	1	5
		in %	4.1%	2.0%	2.0%	2.0%	10.2%
	Nordgruppe	Anzahl	1	3	0	1	5
		in %	2.0%	6.1%	.0%	2.0%	10.2%
Gesamt	Anzahl	11	22	8	8	49	
	in %	22.4%	44.9%	16.3%	16.3%	100.0%	

Tabelle 118: *Korrektheit* des vorerzgebirgischen Sprechers bei korrekter regionaler Verortung

Vorerzgebirgischer Sprecher: Gefallen			Vorerzgebirgischer Sprecher: Korrektheit	
	$\bar{x}$	s	$\bar{x}$	s
Thür. Gruppe (korrekte Ident.)	3.00	0.63	2.00	0.63
Thür. Gruppe (eigene Ident.)	2.65	0.78	2.71	0.77
Vogtl.-Erzg. Gruppe (korrekte/ eigene Ident.)	3.00	0.76	2.56	1.04
Meißn. Gruppe (korrekte Ident.)	2.56	1.23	2.00	1.00
Meißn. Gruppe (eigene Ident.)	2.45	0.93	2.18	0.60
Lausitz. Gruppe (korrekte Ident.)	2.20	1.09	2.20	1.09
Lausitz. Gruppe (eigene Ident.)	2.29	0.76	3.29	1.25
Osterl. Gruppe (korrekte Ident.)	3.20	1.64	2.20	1.30
Osterl. Gruppe (eigene Ident.)	3.40	0.96	2.10	0.73
Nordgruppe (korrekte Ident.)	3.20	1.30	2.20	1.09
Nordgruppe (eigene Ident.)	3.14	0.90	2.71	0.76
intergruppal: nicht signifikant			intergruppal: nicht signifikant	
intragruppal: nicht signifikant			intragruppal: nicht signifikant	

Tabelle 119: Intergruppaler Vergleich der Variablen *Gefallen* und *Korrektheit* bei autoreferenzieller und korrekter Verortung des vorerzgebirgischen Sprechers

Oberlausitzischer Sprecher <i>Gefallen</i>			Oberlausitzischer Sprecher <i>Korrektheit</i>	
	$\bar{x}$	s	$\bar{x}$	s
Thür. Gruppe	2.43	1.13	1.14	0.38
Vogtl.-Erzg. Gruppe	2.27	0.88	1.60	0.63
Meißn. Gruppe	2.48	1.16	1.56	0.92
Lausitz. Gruppe	2.16	1.14	1.36	0.57
Osterl. Gruppe	2.47	0.99	1.53	0.52
Nordgruppe	2.57	0.98	1.86	0.69
Gesamt	2.36	1.06	1.50	0.68
intergruppal: nicht signifikant			intergruppal: nicht signifikant	
Nordosterländischer Sprecher <i>Gefallen</i>			Nordosterländischer Sprecher <i>Korrektheit</i>	
	$\bar{x}$	s	$\bar{x}$	s
Thür. Gruppe	2.46	0.66	2.92	0.76
Vogtl.-Erzg. Gruppe	2.71	0.76	2.14	1.07
Meißn. Gruppe	2.21	0.80	2.86	0.86
Lausitz. Gruppe	3.63	1.19	2.63	1.30
Osterl. Gruppe	2.58	0.84	3.11	0.74
Nordgruppe	2.59	0.95	3.17	0.85
Gesamt	2.61	0.92	2.94	0.90
intergruppal: * signifikant ( $p = 0.021$ )			intergruppal: nicht signifikant	
Westerzgebirgischer Sprecher <i>Gefallen</i>			Westerzgebirgischer Sprecher <i>Korrektheit</i>	
	$\bar{x}$	s	$\bar{x}$	s
Thür. Gruppe	2.13	0.34	1.63	0.62
Vogtl.-Erzg. Gruppe	2.11	0.97	1.30	0.47
Meißn. Gruppe	2.38	1.06	1.42	0.81
Lausitz. Gruppe	2.38	0.92	1.29	0.46
Osterl. Gruppe	2.78	1.20	1.26	0.69
Nordgruppe	2.79	1.12	1.36	0.50
Gesamt	2.41	1.01	1.36	0.61
intergruppal: nicht signifikant			intergruppal: nicht signifikant	
Vogtländischer Sprecher <i>Gefallen</i>			Vogtländischer Sprecher <i>Korrektheit</i>	

	$\bar{x}$	s	$\bar{x}$	s
Thür. Gruppe	2.82	0.75	1.91	0.54
Vogtl.-Erzg. Gruppe	2.55	1.30	1.68	0.78
Meißn. Gruppe	2.57	0.87	1.81	0.60
Lausitz. Gruppe	2.10	0.88	1.80	0.63
Osterl. Gruppe	3.08	1.04	2.23	0.83
Nordgruppe	3.00	1.12	1.78	0.83
Gesamt	2.66	1.05	1.85	0.71
intergruppal: nicht signifikant			intergruppal: nicht signifikant	
Nordbairischer Sprecher <i>Gefallen</i>			Nordbairischer Sprecher <i>Korrektheit</i>	
	$\bar{x}$	s	$\bar{x}$	s
Thür. Gruppe	3.33	1.00	1.44	0.73
Vogtl.-Erzg. Gruppe	2.65	1.14	2.05	0.69
Meißn. Gruppe	3.31	1.14	1.60	0.63
Lausitz. Gruppe	2.60	1.17	2.10	0.88
Osterl. Gruppe	3.40	0.70	1.70	0.82
Nordgruppe	2.25	0.96	2.00	0.82
Gesamt	2.97	1.10	1.82	0.75
intergruppal: nicht signifikant			intergruppal: nicht signifikant	

Tabelle 120: Intergruppaler Vergleich des *Gefallens* und der *Korrektheit* der Sprecher

Erhebungsregion	Untergruppe für Alpha = .05.	
	1	2
Meißn. Gruppe	2.21	
Thür. Gruppe	2.46	
Osterl. Gruppe	2.58	
Nordgruppe	2.59	
Vogtl.-Erzgeb. Gruppe	2.71	
Lausitz. Gruppe		3.63
Signifikanz	.222	1.000

Die Mittelwerte für die in homogenen Untergruppen befindlichen Gruppen werden angezeigt.

a Verwendet ein harmonisches Mittel für Stichprobengröße = 11.921.

b Die Gruppengrößen sind nicht identisch. Es wird das harmonische Mittel der Gruppengrößen verwendet. Fehlerniveaus des Typs I sind nicht garantiert.

Tabelle 121: Intergruppenvergleich der Variable *Gefallen* des nordosterländischen Sprechers durch den Duncan-Test

			Oberlausitzischer Sprecher					Gesamt
			sehr gut	gut	egal	nicht besonders	überhaupt nicht	
Erhebungsregion	Thür. Gruppe	Anzahl	1	4	0	2	0	7
		in %	1.1%	4.3%	.0%	2.1%	.0%	7.4%
	Vogtl.-Erzgeb. Gruppe	Anzahl	1	11	2	0	1	15
		in %	1.1%	11.7%	2.1%	.0%	1.1%	16.0%
	Meißn. Gruppe	Anzahl	5	10	4	5	1	25
		in %	5.3%	10.6%	4.3%	5.3%	1.1%	26.6%
	Lausitz. Gruppe	Anzahl	7	12	3	1	2	25
		in %	7.4%	12.8%	3.2%	1.1%	2.1%	26.6%
	Osterl. Gruppe	Anzahl	2	7	3	3	0	15
		in %	2.1%	7.4%	3.2%	3.2%	.0%	16.0%
	Nordgruppe	Anzahl	1	2	3	1	0	7
		in %	1.1%	2.1%	3.2%	1.1%	.0%	7.4%
Gesamt		Anzahl	17	46	15	12	4	94
		in %	18.1%	48.9%	16.0%	12.8%	4.3%	100.0%

Tabelle 122: *Gefallen* des oberlausitzischen Sprechers

			Oberlausitzischer Sprecher				Gesamt
			stark dialektal	leicht dialektal	zwischen Hochdeutsch und Dialekt	mehr Hochdeutsch	
Erhebungs- region	Thür. Gruppe	Anzahl	6	1	0	0	7
		in %	6.4%	1.1%	.0%	.0%	7.4%
	Vogtl.-Erzg. Gruppe	Anzahl	7	7	1	0	15
		in %	7.4%	7.4%	1.1%	.0%	16.0%
	Meißn. Gruppe	Anzahl	16	6	1	2	25
		in %	17.0%	6.4%	1.1%	2.1%	26.6%
	Lausitz. Gruppe	Anzahl	17	7	1	0	25
		in %	18.1%	7.4%	1.1%	.0%	26.6%
	Osterl. Gruppe	Anzahl	7	8	0	0	15
		in %	7.4%	8.5%	.0%	.0%	16.0%
	Nordgruppe	Anzahl	2	4	1	0	7
		in %	2.1%	4.3%	1.1%	.0%	7.4%
Gesamt		Anzahl	55	33	4	2	94
		in %	58.5%	35.1%	4.3%	2.1%	100.0%

Tabelle 123: *Korrektheit* des oberlausitzischen Sprechers

			Nordosterländischer Sprecher					Gesamt
			sehr gut	gut	egal	nicht besonders	überhaupt nicht	
Erhebungs- region	Thür. Gruppe	Anzahl	0	8	4	1	0	13
		in %	.0%	8.9%	4.4%	1.1%	.0%	14.4%
	Vogtl.-Erzg. Gruppe	Anzahl	0	3	3	1	0	7
		in %	.0%	3.3%	3.3%	1.1%	.0%	7.8%
	Meißn. Gruppe	Anzahl	2	8	3	1	0	14
		in %	2.2%	8.9%	3.3%	1.1%	.0%	15.6%
	Lausitz. Gruppe	Anzahl	0	2	1	3	2	8
		in %	.0%	2.2%	1.1%	3.3%	2.2%	8.9%
	Osterl. Gruppe	Anzahl	0	11	6	1	1	19
		in %	.0%	12.2%	6.7%	1.1%	1.1%	21.1%
	Nordgruppe	Anzahl	2	14	8	4	1	29
		in %	2.2%	15.6%	8.9%	4.4%	1.1%	32.2%
Gesamt		Anzahl	4	46	25	11	4	90
		in %	4.4%	51.1%	27.8%	12.2%	4.4%	100.0%

Tabelle 124: *Gefallen* des nordosterländischen Sprechers



			Nordosterländischer Sprecher					Gesamt
			stark dialektal	leicht dialektal	zwischen Hoch- deutsch und Dialekt	mehr Hoch- deutsch	reines Hoch- deutsch	
Erhebungs- region	Thür. Gruppe	Anzahl	0	4	6	3	0	13
		in %	.0%	4.4%	6.7%	3.3%	.0%	14.4%
	Vogtl.-Erzg. Gruppe	Anzahl	2	3	1	1	0	7
		in %	2.2%	3.3%	1.1%	1.1%	.0%	7.8%
	Meißn. Gruppe	Anzahl	1	3	7	3	0	14
		in %	1.1%	3.3%	7.8%	3.3%	.0%	15.6%
	Lausitz. Gruppe	Anzahl	2	2	1	3	0	8
		in %	2.2%	2.2%	1.1%	3.3%	.0%	8.9%
	Osterl. Gruppe	Anzahl	1	1	12	5	0	19
in %		1.1%	1.1%	13.3%	5.6%	.0%	21.1%	
Nord- gruppe	Anzahl	0	7	11	10	1	29	
	in %	.0%	7.8%	12.2%	11.1%	1.1%	32.2%	
Gesamt	Anzahl	6	20	38	25	1	90	
	in %	6.7%	22.2%	42.2%	27.8%	1.1%	100.0%	

Tabelle 125: *Korrektheit* des nordosterländischen Sprechers

			Westerzgebirgischer Sprecher					Gesamt
			sehr gut	gut	egal	nicht besonders	überhaupt nicht	
Erhebungs- region	Thür. Gruppe	Anzahl	0	14	2	0	0	16
		in %	.0%	11.0%	1.6%	.0%	.0%	12.6%
	Vogtl.-Erzg. Gruppe	Anzahl	6	16	2	2	1	27
		in %	4.7%	12.6%	1.6%	1.6%	.8%	21.3%
	Meißn. Gruppe	Anzahl	5	12	3	6	0	26
		in %	3.9%	9.4%	2.4%	4.7%	.0%	20.5%
	Lausitz. Gruppe	Anzahl	2	12	5	1	1	21
		in %	1.6%	9.4%	3.9%	.8%	.8%	16.5%
	Osterl. Gruppe	Anzahl	2	11	2	6	2	23
		in %	1.6%	8.7%	1.6%	4.7%	1.6%	18.1%
	Nordgruppe	Anzahl	1	6	3	3	1	14
		in %	.8%	4.7%	2.4%	2.4%	.8%	11.0%
Gesamt	Anzahl	16	71	17	18	5	127	
	in %	12.6%	55.9%	13.4%	14.2%	3.9%	100.0%	

Tabelle 126: *Gefallen* des westerzgebirgischen Sprechers

			Westerzgebirgischer Sprecher				Gesamt
			stark dialektal	leicht dialektal	zwischen Hochdeutsch und Dialekt	mehr Hochdeutsch	
Erhebungs- region	Thür. Gruppe	Anzahl	7	8	1	0	16
		in %	5.5%	6.3%	.8%	.0%	12.6%
	Vogtl.-Erzg. Gruppe	Anzahl	19	8	0	0	27
		in %	15.0%	6.3%	.0%	.0%	21.3%
	Meißn. Gruppe	Anzahl	19	4	2	1	26
		in %	15.0%	3.1%	1.6%	.8%	20.5%
	Lausitz. Gruppe	Anzahl	15	6	0	0	21
		in %	11.8%	4.7%	.0%	.0%	16.5%
	Osterl. Gruppe	Anzahl	19	3	0	1	23
		in %	15.0%	2.4%	.0%	.8%	18.1%
	Nordgruppe	Anzahl	9	5	0	0	14
		in %	7.1%	3.9%	.0%	.0%	11.0%
Gesamt		Anzahl	88	34	3	2	127
		in %	69.3%	26.8%	2.4%	1.6%	100.0%

Tabelle 127: *Korrektheit* des westerzgebirgischen Sprechers

			Vogtländischer Sprecher					Gesamt
			sehr gut	gut	egal	nicht besonders	überhaupt nicht	
Erhebungs- region	Thür. Gruppe	Anzahl	0	4	5	2	0	11
		in %	.0%	4.7%	5.8%	2.3%	.0%	12.8%
	Vogtl.-Erzg. Gruppe	Anzahl	4	10	3	2	3	22
		in %	4.7%	11.6%	3.5%	2.3%	3.5%	25.6%
	Meißn. Gruppe	Anzahl	2	8	8	3	0	21
		in %	2.3%	9.3%	9.3%	3.5%	.0%	24.4%
	Lausitz. Gruppe	Anzahl	2	6	1	1	0	10
		in %	2.3%	7.0%	1.2%	1.2%	.0%	11.6%
	Osterl. Gruppe	Anzahl	0	5	3	4	1	13
		in %	.0%	5.8%	3.5%	4.7%	1.2%	15.1%
	Nordgruppe	Anzahl	0	4	2	2	1	9
		in %	.0%	4.7%	2.3%	2.3%	1.2%	10.5%
Gesamt		Anzahl	8	37	22	14	5	86
		in %	9.3%	43.0%	25.6%	16.3%	5.8%	100.0%

Tabelle 128: *Gefallen* des vogtländischen Sprechers

			Vogtländischer Sprecher				Gesamt
			stark dialektal	leicht dialektal	zwischen Hochdeutsch und Dialekt	mehr Hochdeutsch	
Erhebungs- region	Thür. Gruppe	Anzahl	2	8	1	0	11
		in %	2.3%	9.3%	1.2%	.0%	12.8%
	Vogtl.-Erzg. Gruppe	Anzahl	10	10	1	1	22
		in %	11.6%	11.6%	1.2%	1.2%	25.6%
	Meißn. Gruppe	Anzahl	6	13	2	0	21
		in %	7.0%	15.1%	2.3%	.0%	24.4%
	Lausitz. Gruppe	Anzahl	3	6	1	0	10
		in %	3.5%	7.0%	1.2%	.0%	11.6%
	Osterl. Gruppe	Anzahl	2	7	3	1	13
		in %	2.3%	8.1%	3.5%	1.2%	15.1%
	Nordgruppe	Anzahl	4	3	2	0	9
		in %	4.7%	3.5%	2.3%	.0%	10.5%
Gesamt		Anzahl	27	47	10	2	86
		in %	31.4%	54.7%	11.6%	2.3%	100.0%

Tabelle 129: *Korrektheit* des vogtländischen Sprechers

			Nordbairischer Sprecher					Gesamt
			sehr gut	gut	egal	nicht besonders	überhaupt nicht	
Erhebungs- region	Thür. Gruppe	Anzahl	0	2	3	3	1	9
		in %	.0%	2.9%	4.3%	4.3%	1.4%	13.0%
	Vogtl.-Erzg. Gruppe	Anzahl	2	9	5	2	2	20
		in %	2.9%	13.0%	7.2%	2.9%	2.9%	29.0%
	Meißn. Gruppe	Anzahl	1	3	4	6	2	16
		in %	1.4%	4.3%	5.8%	8.7%	2.9%	23.2%
	Lausitz. Gruppe	Anzahl	1	5	2	1	1	10
		in %	1.4%	7.2%	2.9%	1.4%	1.4%	14.5%
	Osterl. Gruppe	Anzahl	0	1	4	5	0	10
		in %	.0%	1.4%	5.8%	7.2%	.0%	14.5%
	Nordgruppe	Anzahl	1	1	2	0	0	4
		in %	1.4%	1.4%	2.9%	.0%	.0%	5.8%
Gesamt		Anzahl	5	21	20	17	6	69
		in %	7.2%	30.4%	29.0%	24.6%	8.7%	100.0%

Tabelle 130: *Gefallen* des nordbairischen Sprechers

			Nordbairischer Sprecher				Gesamt
			stark dialektal	leicht dialektal	zwischen Hochdeutsch und Dialekt	mehr Hochdeutsch	
Erhebungs- region	Thür. Gruppe	Anzahl	6	2	1	0	9
		in %	8.8%	2.9%	1.5%	.0%	13.2%
	Vogtl.-Erzg. Gruppe	Anzahl	4	11	5	0	20
		in %	5.9%	16.2%	7.4%	.0%	29.4%
	Meißn. Gruppe	Anzahl	7	7	1	0	15
		in %	10.3%	10.3%	1.5%	.0%	22.1%
	Lausitz. Gruppe	Anzahl	2	6	1	1	10
		in %	2.9%	8.8%	1.5%	1.5%	14.7%
	Osterl. Gruppe	Anzahl	5	3	2	0	10
		in %	7.4%	4.4%	2.9%	.0%	14.7%
	Nordgruppe	Anzahl	1	2	1	0	4
		in %	1.5%	2.9%	1.5%	.0%	5.9%
	Gesamt	Anzahl	25	31	11	1	68
		in %	36.8%	45.6%	16.2%	1.5%	100.0%

Tabelle 131: *Korrektheit* des nordbairischen Sprechers

SÄCHS.	Anz.	THÜR.	Anz.	VOGT.	Anz.	ANHALT.	Anz.	ERZ.	Anz.
Dre	66	Weï	77	Pla	55	Hal	33	AnB	55
Mei	66	Jen	72	BBr	21	Mer	25	Schn	54
Pir	60	Ger	64	Aub	18	Bit	23	Joh	43
Rie	58	AltU	25	BEls	17	Des	20	Olb	28
Fre	44	Gre	19	Tre	14	LuW	19	AltE	20
Lpz	36	Nau	16	Mar	12	Köt	18	Fre	20
Gri	32	Zeï	16	AnB	9	Nau	14	Zwi	19
Che	24	Schl	13	Hof	9	Zeï	10	Che	17
Gör	24	Pös	10	Gre	8	BDüb	5	Flö	14
Bau	22	AnB	9	Joh	8	BDür	5	HoE	14
Del	22	Pla	9	Zwi	8	Del	5	Pla	14
Osch	22	LuW	8	Schn	7	Que	5	Dip	13
Tor	22	Schn	8	Cri	6	Bern	4	Cri	7
Wur	22	Mer	6	Fre	4	Els	4	Zit	6
Zwi	22	Hal	5	HoE	3	Tor	4	Ger	5
Ger	20	Zwi	5	AltE	2	Cott	3	Bau	4
Zit	18	Bit	4	Bam	2	Che	2	Mar	4
AltU	17	Hof	4	Bay	2	Döb	2	AltU	3
Döb	17	HoE	4	Che	2	Ger	2	Gre	3
Hal	17	Rie	4	Flö	2	Gör	2	Tre	3
Hoy	17	Zit	4	Ger	2	Gri	2	BBr	2
Bit	16	BBr	3	Weï	2	Hoy	2	Gör	2
Pla	16	Bay	3	AltU	1	Jen	2	Gri	2
Jen	15	Fre	3	Bur	1	Lpz	2	Hof	2
Des	14	Joh	3	Dip	1	Pla	2	Mei	2
Mer	13	Wur	3	Olb	1	Rie	2	Mit	2
Nau	13	AltE	2	Pös	1	AltU	1	Roch	2

Weï	13	Che	2	Schl	1	AnB	1	Seif	2
Cri	12	Cri	2	Zeï	1	Bau	1	Aub	1
LuW	12	Flö	2			Bisch	1	BEls	1
Mit	12	Gör	2			Cri	1	Bisch	1
Zeï	12	Gri	2			Dre	1	Bur	1
Köt	10	Mar	2			Fre	1	Del	1
Roch	10	Mei	2			Joh	1	Köt	1
AnB	9	Pir	2			Lüb	1	LuW	1
Schn	9	Cott	1			Osch	1	Seb	1
BDüb	8	Els	1			Pir	1	Zeï	1
Cott	8	Hoy	1			Pös	1		
Flö	8	Köt	1			Senf	1		
HoE	8	Mit	1			Weiss	1		
Kam	8	Osch	1			Wur	1		
Schl	8	Que	1			Zit	1		
Seb	8	Roch	1			Zwi	1		
Bisch	7	Tor	1						
Dip	7	Tre	1						
Els	7								
Gre	7								
Gro	6								
BBr	4								
Joh	4								
Que	4								
BDür	3								
Bern	3								
Pös	3								
AltE	2								
Olb	2								
Weiss	2								
Bur	1								
Fin	1								
Hof	1								

Tabelle 132: Ortspunkte der stabilen Sprachraumkonzepte SÄCHSISCH, THÜRINGISCH, VOGTLÄNDISCH, ANHALTISCH, ERZGEBIRGISCH und ihre Sortierhäufigkeit

BERL.	Anz.	DRESD.	Anz.	LAUSITZ.	Anz.	LEIPZ.	Anz.	HALL.	Anz.
Cott	28	Pir	22	Gör	16	Gri	16	Hal	12
Hoy	18	Dre	19	Bau	14	Lpz	15	Mer	11
Els	10	Mei	19	Zit	14	Del	10	Köt	8
LuW	9	Dip	13	Hoy	9	Rie	9	Des	7
Hal	8	Rie	12	Cott	8	Wur	8	LuW	7
Des	7	Kam	9	Kam	7	Döb	7	BDür	6
Mer	7	Seb	8	Bisch	6	Hal	5	Bit	6
Bit	6	AltE	6	Seb	6	Bit	4	Nau	6
Köt	6	Fre	6	Senf	5	Mit	4	Bern	5
Gör	5	Döb	5	Weiss	4	Pir	4	Del	4
Lüb	5	Gör	5	Spr	3	Roch	4	Que	4
Senf	5	Gro	5	Els	2	AltU	3	ZeI	4
Weiss	5	Bau	4	Lüb	2	Che	3	Tor	3
BDüb	4	Del	3	LuW	2	Cri	3	BDüb	2
Tor	4	Zit	3	AnB	1	Des	3	Els	1
Bern	3	Bit	2	Cri	1	Dre	3	Gör	1
Bisch	2	Des	2	Fin	1	HoE	3	Jen	1
Cri	2	Flö	2	Gro	1	Mei	3	Lpz	1
Del	2	HoE	2	Tor	1	Mer	3	Pös	1
Fin	2	Hoy	2			Osch	3		
Gro	2	Schn	2			Tor	3		
Nau	2	AnB	1			BDüb	2		
Osch	2	Bisch	1			Nau	2		
Que	2	Che	1			ZeI	2		
Schn	2	Els	1			Zwi	2		
Spr	2	Gri	1			AnB	1		
AltU	1	Lpz	1			BBr	1		
Bau	1	Olb	1			Bau	1		
Che	1	Seif	1			Bur	1		
Döb	1	ZeI	1			Flö	1		
Flö	1					Fre	1		
Fre	1					Ger	1		
Ger	1					Gro	1		
Lpz	1					Hoy	1		
Mei	1					LuW	1		
Roch	1					Pla	1		
Wur	1					Schn	1		
ZeI	1					Seb	1		
						Zit	1		

Tabelle 133: Ortspunkte der stabilen Sprachraumkonzepte BERLINISCH, DRESDNERISCH, LAUSITZISCH, LEIPZIGERISCH, HALLISCH und ihre Sortierhäufigkeit

SÄCHSISCH	THÜRINGISCH
Vokale verschlucken	Farbe der Vokale anders
Buchstaben verschlucken	langgezogene Vokale
Buchstaben verändert	Buchstaben verschlucken
bestimmte Laute	viel [o]
weiche Buchstaben	ar/er > a(o)
keine harten Laute	e > a
Konsonanten weich	rollt etwas
ai > e	klingt nicht so sächsisch in den konsonanten
a > ou	j > sch
kein [ö]	rollendes R
kein [k]	schönes rollendes R
kein [p]	andere Vokale
p. t. k weich	bestimmte Tonlage
t > d	melodisch
k > g	anderer Klang
sch-Laute	Stimme hell
ch > sch	Sächsisch ist im Tonfall breiter
Sprachmelodie	Singen
sehr melodiös	letzte Silbe hochgezogen
klingt anders	klingt genauer
Stimme eher hoch angesetzt	Stimme ordentlich
Leiern	bequeme Aussprache
nicht so starker Sing-Sang	Silben besser ausgesprochen
Sing-Sang	sprechen deutlich
Betonung anders	klare Aussprache
Wortausdrucksweise	verständlich
ohne Modulation	alles ein Brei
Unterkiefer runter	zusammengezogen
von unten aus dem Hals gesprochen	verschlucken viel
Stimme langgezogen	nicht verkürzt
zerrig	nuscheln
ziemlich deutlich	Endungen von Verben weg
zusammengezogen	bestimmte Begriffe
gedehnt	gälle (nicht wahr?)
gemehrt	gäll (nicht wahr?)
Plärren	gä (nicht wahr?)
grammatische Wendungen	no (ja)
-en > -ne	Servus (Tschüss)
"Wir gehen beim Doktor."	Bemme (Scheibe Brot)
Satzformung	joa (ja)
typische Wörter	bissl (bisschen)
nor (ja)	Kle:ße (Klöße)
nu (ja)	Schacke (Jacke)
Mutzschekiepchen (Marienkäfer)	Schogurt (Jogurt)
Bemme (Scheibe Brot)	ganz normal
Brätschen (Brötchen)	verwechselbar mit Sächsisch
nee (nein)	nichts Besonderes
ni (nicht)	gaatzschen weniger
nuff (hinauf)	viele Leute auch von außerhalb
Laibzsch	nicht hart

heißer Gaffee	dumpfer
Birne (Pirna)	wärmer
ämal (einmal)	nicht so streng
Gaffee	vertraut
isch	erkennt man
jeloofn	wie Jens Weißflog
janz	die eigene Sprechweise
ju:t	Gersche Fettguschen
Draschden	die haben Komplexe
Wurscht	angenehm
meener	dreckig
ganz normal	fauler Dialekt
in sich verschieden	freundlich
sehr weich	gemütlich
breit	liebenswert
langsam	klingt nett
deftig	verbindlich
parodiert als DDR-Sprache	ähnelt dem Hochdeutschen
erkennt man	kein richtiger Dialekt
schwer erkennbar	kaum Dialekt
wie Tom Pauls	relativ Hochdeutsch
klingt heimatisch	manchmal Hang zum Bayerischen
angenehme Sprechweise	manchmal in bestimmten Wörtern Richtung Bayerisch
nicht dumm	ähnlich wie Erzgebirgisch.
klingt als wäre jemand blöde	bisschen wie Hessisch
klingt ungebildet	ähnlich wie Sächsisch
gemütlich	sächseln etwas
gesetzt	sächsischer Einschlag
grauenvoll	Mischmasch von Thüringisch und Sächsisch
nicht hässlich	Randzone Sachsen
liebevoll	Übergangsgebiet
lustige Mundart	Mischmasch
niedlich	vermantscht
putzig	
ganz schlimm	
trottelig	
auf Dörfern mehr Dialekt als in der Stadt	
Durchmischung mit Hochdeutsch	
steht der Aussprachenorm sehr nahe	
hochdeutscher Einfluss	
kein gutes Deutsch	
nicht so wie in Chemnitz	
nicht so wie in Leipzig	
Hochsachsenburg	
Ursprung vom Sächsischen	
Großraum Dresden	
Staffellandschaft	

Tabelle 134: Assoziierte Einzelmerkmale der stabilen Sprachraumkonzepte SÄCHSISCH und THÜRINGISCH



VOGTLÄNDISCH	ANHALTINISCH
viele a-Töne	Vokale breit gezogen
a-Laute anders	Vokale verändert
o > u	kurze Selbstlaute
viele Vokale zu [u]	stimmloses [e]
ai > e	p > b
ai > a	t > d
viel [u]	k > g
a > oa	[je]
[sch] deutlicher	nicht so ausgeprägtes [j] wie Dessau
rollendes R	g > j
pl > pf (Pflumpfe)	weiches [sch] statt [g]
melodisch	andere Stimmlage
andere Sprachmelodie	Satzmelodie singend
singen anders	Sing-Sang
am Satzende hoch	Betonung auf [a]
weicher Ton	andere Aussprache
Geleiere	sprechen deutlich
Singen	klar
Betonung anders	alles hängt zusammen
kehlig	langgezogene Aussprache
unsauber gesprochen	gedehnt
verständlicher	klingt abgehackt
schwer verständlich	ziehen einige Worte zusammen
langgezogene Aussprache	3./4. Fall vertauschen
-l angehängt	gib mich mal
bestimmte Begriffe	Satzstellung
bestimmte Phrasen	andere Begriffe
goa (ja)	wa (nicht wahr?)
nor (ja)	wa-Anhang
Holzschnitzen	na (ja)
na (nein)	nu (ja)
nät (nicht)	smeiumt (es regnet)
nibor (herüber)	Scheijks (abfällig für junger Mann)
nauf (hinauf)	Ische (abfällig für junge Frau)
nai (hinein)	gä (nicht wahr?)
Baimer (Bäume)	nee (nein)
ran (rein)	jutwor (gut nicht wahr?)
Bam (Baum)	Batt (Bad)
i:ch	gemajetze (gehen wir jetzt)
awäng (wenig)	dat
eigen	ick
anders als Klingenthal	Droscherie
eigene Mundart	zu:ch (zug)
in sich verschieden	ejal
gaatzschen	jehen (gehen)
bisschen härter als Sächsisch	Machdeburch (Magdeburg)
breit	jejangen
Selbstlaute anders	jib
warm	ju:t
wabrig	Weltunterjang
sehr lieblich	etwas eigenes
gähmig	klingt weich

erkennt man	Aus Halle kommen die ganzen Dummen her und in Bitterfeld werden sie hergestellt.
wie Großmutter	erkennt man an Wortwahl
anders	fast Hochdeutsch
angenehm	gutes Deutsch
freundlich	leichter Akzent
klings besser	Anhaltinisches Platt
liebenswert	spezielle Ausprägung des Anhaltinischen
spezielles Sächsisch	anders als in Leipzig
verwandt mit Westsachsen	Richtung Leipzig
zwischen Sächsisch und Bayerisch	ähnlich wie in Berlin
nah am Bayerischen	bisschen Berlinerisch
sehr dem Fränkischen verwandt	verwechselt man manchmal mit Berlinisch
Mischung zum Fränkischen	Hallisch
sächsische und fränkische Einflüsse	Hallensisch
Richtung Erzgebirge	Großraum Halle
ähnlich wie Erzgebirgisch	bisschen Sächsisch
ähnlich wie Erzgebirgisch aber anderer Klang	ähnlich wie Sächsisch
ähnlich wie Erzgebirgisch aber nicht so singend	Mischung aus Berlinern und Sächsisch
sächsischer als Erzgebirgisch	nah am Thüringischen
Mischung aus Thüringisch und Sächsisch	Grenzregion
	Staffellandschaft
	zwischen weich und hart (= zwischen Sächsisch und Berlinisch)

Tabelle 135: Assoziierte Einzelmerkmale der stabilen Sprachraumkonzepte VOGTLÄNDISCH und ANHALTINISCH

ERZGEBIRGISCH	BERLINISCH
Vokale anders	sprechen schneller
viel a und o	reden drauflos
langes [a]	Tonfall
e > a	mir/mich verwechseln
a > o	wa-ey (nicht wahr?)
o > u	Stulle (Scheibe Brot)
drehen Buchstaben	Schrippe (Brötchen)
rollendes R	dette (das dort)
Tonfall anders	dörfst (darfst)
reden hoch (Sprechlage)	ke:ne
Singen	wat
ganz doll singend	ick
singen ab Klingenthal	icken
Betonung	icke
andere Aussprache	kiek ma (schau mal)
sprechen deutlich	fremd
verständlich	härter
manchmal unverständlich	robust
schlecht verständlich	hört man eben raus
unverständlich	Schandschnauzen
verkürzte Aussprache	sorben mit dabei
Endungen anders	reudiger
Endungen verschlucken	Hochdeutsch
keine Endungen	kein Hochdeutsch
Abkürzungen	frecher
besondere Worte	richtung Berliner
Redewendungen anders	leicht Berlinerisch
bestimmte Phrasen	ähnlich wie in Berlin
fainet (nein)	kein Berlinerisch
Glück auf	zwischen Hochdeutsch und Berlin
Behndrelade (Fahrrad)	Brandenburgisch
O Arzgebirg wie bist du schi.	Richtung Brandenburg
Wo de Hos'n Hus'n has'n und de Hus'n Hos'n sei do sei mir drham.	Sachsen
Rachelmannel	kein Sächsisch
Avdentslieder	Übergang zwischen Sächsisch und Hochdeutsch
bekannte Lieder	kein Thüringisch
Weihnachten	Lausitz
nät (nicht)	Niederlausitz
ni (nicht)	Großraum Cottbus
o:ch (auch)	nördlich von Sachsen
Bam (Baum)	Mischung Anhaltinisch-Sächsisch-Brandenburgisch
Bamer (Bäume)	Mittelding zwischen Dresdner Sächsisch und etwas eigenes
a (auch)	
Ma (Mann)	
Marjkt	

Gung (Junge)
Mad (Mädchen)
Hamit (Heimat)
Hus (Hose)
dahemm (zu Hause)
Mai Hus un mai Gag. (Meine Hose und meine Jacke.)
mai Frau (meine Frau)
eigen
etwas anders als Thüringisch
eigene Mundart
in sich verschieden
bisschen härter als Sächsisch
extremer
vertrauensvoll
traditionell
erkennt man sofort
anders
Regionalstolz
angenehmer Dialekt
anziehend
gemütlich
gemütliche Aussprache
lieblich
ähnlich wie in Dresden
erzgebirgisches Sächsisch
Richtung Erzgebirge
Extrasprache gehört aber zum Sächsischen
verwandt mit Sächsisch
ähnlich wie Sächsisch
zwischen Sächsisch und Erzgebirgisch
Einfluss von Sächsisch und Vogtländisch
ähnlich wie Vogtländisch aber eigenständig
Thüringisch
mehr ins Fränkische
Lausitzer Sächsisch
Bergdialekt

Tabelle 136: Assoziierte Einzelmerkmale der stabilen Sprachraumkonzepte ERZGEBIRGISCH und BERLINISCH

LAUSITZISCH	LEIPZIGERISCH
ö > e	Vokale offen
ü > i	a > o
rollendes R	können kein [a] sprechen
leichtes rollendes R	können kein [o] sprechen
Edelroller	Konsonanten weich
bestimmte Melodie	weiches [g]
Betonung anders	t > d
kehlig	k > g
kehliges Aussprache	ch > sch
Zusammenziehen	Sprachmelodie geht nicht hoch
-la Endungen	nicht so sympatischer Gesang wie in Dresden
viele Verkleinerungsformen	Singen
andere Begriffe	Unterkiefer vor und rauslaufen lassen
Ratt (Ra:d)	bequemes Sprechen
klings wie Englisch	alles langgezogen
ganz komischer Dialekt	nuscheln
anders als in Dresden	Endungen stark verschluckt
etwas eigenes	verkürzte Worte
harte Aussprache	eigene Begriffe
gemütlich	nä (nicht wahr?)
niederschlesisches Lausitzisch	no (ja)
Lausitzisch = Hochdeutsch vermischt mit Sorbisch	"Ein Kessel Buntes"
Schlesischer Einfluss	newar (nicht wahr?)
Sorbischer Einfluss	o:ch (auch)
Oberlausitz	gön (können)
südlich von Berlin	isch
	mir (wir)
	anders als in Chemnitz
	anders als in Dresden
	hartes Sächsisch
	breite Aussprache
	breites Sächsisch
	erkennt man
	anders
	Richtung Leipzig wird mehr gesungen
	Ursächsisch
	gebirgig
	Staffellandschaft zwischen Dresden und Leipzig

Tabelle 137: Einzelmerkmale der stabilen Sprachraumkonzepte LAUSITZISCH und ERZGEBIRGISCH

		Erhebungsregion	Altersgruppe	Geschlecht
N	Gültig	93	93	93
	Fehlend	0	0	0
Mittelwert		3.60	1.97	1.60
Median		4.00	2.00	2.00
Modus		6	2	2
Standardabweichung		1.831	.786	.492
Varianz		3.351	.619	.242
Spannweite		5	2	1
Minimum		1	1	1
Maximum		6	3	2

Tabelle 138: Relative Grundgesamtheiten der Bedeutungsdimension für das Sprachraumkonzept SÄCHSISCH<sup>25</sup>

		Häufigkeit	Prozent	Gültige Prozente	Kumulierte Prozente
Gültig	Thüringische Gruppe	18	19.4	19.4	19.4
	Vogtl.-Erzgeb. Gruppe	14	15.1	15.1	34.4
	Meißnische Gruppe	11	11.8	11.8	46.2
	Lausitzische Gruppe	13	14.0	14.0	60.2
	Osterländische Gruppe	18	19.4	19.4	79.6
	Nordgruppe	19	20.4	20.4	100.0
	Gesamt	93	100.0	100.0	

Tabelle 139: Verteilung der relativen Grundgesamtheit auf die Befragungsgruppen

		Häufigkeit	Prozent	Gültige Prozente	Kumulierte Prozente
Gültig	19 bis 31 Jahre	30	32.3	32.3	32.3
	32 bis 55 Jahre	36	38.7	38.7	71.0
	56 bis 84 Jahre	27	29.0	29.0	100.0
	Gesamt	93	100.0	100.0	

Tabelle 140: Verteilung der relativen Grundgesamtheit auf die Altersgruppen

<sup>25</sup> Berücksichtigt werden in diesem Abschnitt nur die Probanden, die einen Stapel mit dem Sprachraumkonzept SÄCHSISCH repräsentiert haben.

	Häufigkeit	Prozent	Gültige Prozente	Kumulierte Prozente
Gültig männlich	37	39.8	39.8	39.8
weiblich	56	60.2	60.2	100.0
Gesamt	93	100.0	100.0	

Tabelle 141: Verteilung der relativen Grundgesamtheit auf das Geschlecht der Befragten

	Häufigkeit	Prozent	Gültige Prozente	Kumulierte Prozente
Gültig Realschule	5	5.4	5.4	5.4
POS/EOS	1	1.1	1.1	6.5
Hauptschule	2	2.2	2.2	8.6
Abitur/Fachabitur	15	16.1	16.1	24.7
Fachschule/Facharbeiter	24	25.8	25.8	50.5
Hochschule/Fachhochschule	40	43.0	43.0	93.5
Promotion	1	1.1	1.1	94.6
keine Angabe	5	5.4	5.4	100.0
Gesamt	93	100.0	100.0	

Tabelle 142: Verteilung der relativen Grundgesamtheit auf den Bildungsgrad

	Häufigkeit	Prozent	Gültige Prozente	Kumulierte Prozente
Gültig in Ausbildung	15	16.1	16.1	16.1
Arbeiter/Handwerker	4	4.3	4.3	20.4
Angestellter	35	37.6	37.6	58.1
Selbstständig	9	9.7	9.7	67.7
Beamter	3	3.2	3.2	71.0
Rentner	22	23.7	23.7	94.6
nicht erwerbstätig	5	5.4	5.4	100.0
Gesamt	93	100.0	100.0	

Tabelle 143: Verteilung der Grundgesamtheit auf die ausgeübte Tätigkeit

	Eigenbewertung				Gesamt
	sehr gut	gut	egal	nicht besonders	
Thüringische Gruppe	1	11	3	3	18
Vogtl.-Erzgeb. Gruppe	2	5	3	4	14
Meißnische Gruppe	0	6	4	1	11
Lausitzische Gruppe	1	8	3	1	13
Osterländische Gruppe	0	9	3	6	18
Nordgruppe	2	13	2	2	19
Gesamt	6	52	18	17	93

Tabelle 144: Bewertung der eigenen Sprechweise

	vermutete Fremdbewertung I (Bundesland)					Gesamt
	sehr gut	gut	egal	nicht besonders	überhaupt nicht	
Thüringische Gruppe	0	5	8	5	0	18
Vogtl.-Erzgeb. Gruppe	0	5	4	4	1	14
Meißnische Gruppe	0	4	2	5	0	11
Lausitzische Gruppe	0	8	4	1	0	13
Osterländische Gruppe	0	1	6	<b>11</b>	0	18
Nordgruppe	1	5	5	<b>8</b>	0	19
Gesamt	1	28	29	34	1	93

Tabelle 145: Vermutete Fremdbewertung der eigenen Sprechweise durch Personen außerhalb der jeweiligen Bundesländer der Befragten

	vermutete Fremdbewertung II (Region)					Gesamt
	sehr gut	gut	egal	nicht besonders	überhaupt nicht	
Thüringische Gruppe	0	8	10	0	0	18
Vogtl.-Erzgeb. Gruppe	0	2	8	3	1	14
Meißnische Gruppe	0	6	4	1	0	11
Lausitzische Gruppe	1	8	4	0	0	13
Osterländische Gruppe	0	7	10	1	0	18
Nordgruppe	0	8	10	1	0	19
Gesamt	1	39	46	6	1	93

Tabelle 146: Vermutete Fremdbewertung der eigenen Sprechweise durch Personen außerhalb der jeweiligen näheren Umgebung der Befragten



		vermutete Fremd- bewertung I	vermutete Fremd- bewertung II
vermutete Fremdbewertung I	Korrelationskoeffizient	1.000	<b>.149</b>
	Sig. (2-seitig)	.	.115
	N	93	93

Tabelle 147: Korrelationen der vermuteten Fremdbewertungen I und II (nach Kendall-Tau)

		vermutete Fremdbewertung I (Bundesland)					Gesamt
		sehr gut	gut	egal	nicht besonders	überhaupt nicht	
Eigenbewertung	sehr gut	0	3	2	1	0	6
	gut	1	18	14	<b>19</b>	0	52
	egal	0	3	8	6	1	18
	nicht besonders	0	4	5	8	0	17
Gesamt		1	28	29	34	1	93

Tabelle 148: Kreuztabelle der Eigenbewertung und vermuteter Fremdbewertung I

		vermutete Fremdbewertung II (Region)					Gesamt
		sehr gut	gut	egal	nicht besonders	überhaupt nicht	
Eigenbewertung	sehr gut	0	2	4	0	0	6
	gut	1	27	21	3	0	52
	egal	0	5	12	0	1	18
	nicht besonders	0	5	9	3	0	17
Gesamt		1	39	46	6	1	93

Tabelle 149: Kreuztabelle der Eigenbewertung und vermuteter Fremdbewertung II

	Faktoren				
	1	2	3	4	5
Ich höre meinen Heimatdialekt gern.	-.009	<b>.732</b>	-.035	.358	.020
Es gibt Situationen, in denen Dialektsprechen unpassend ist.	<b>.496</b>	.059	-.011	-.253	-.151
Ich finde es wichtig, Hochdeutsch sprechen zu können.	<b>.772</b>	.034	-.030	-.029	.275
Ich bin stolz auf die Art wie ich spreche.	.021	<b>.514</b>	-.404	.211	-.229
Der eigene Dialekt sollte gepflegt und an die Kinder weitergegeben werden.	.027	<b>.844</b>	-.110	.023	-.022
Die Dialekte werden aussterben.	-.102	-.059	.049	-.020	<b>.836</b>
Ich finde es wichtig, dass in der Schule auch Dialektkunde (sprachlich und kulturell) vermittelt wird.	.161	<b>.564</b>	-.069	-.185	.020
Ich finde es wichtig, dass die Kinder in der Schule lernen, Hochdeutsch zu sprechen.	<b>.815</b>	.037	.062	-.053	-.091
Ich wurde schon oft wegen meines Dialekts gehänselt.	-.076	-.061	<b>.782</b>	.152	.128
Es spielt für mich keine Rolle, ob jemand Dialekt spricht.	.131	.091	.118	<b>.667</b>	.005
Dialektsprecher sind meist nicht so gebildet.	.122	-.025	<b>.594</b>	-.389	.089
Wenn ich mit jemandem spreche, der meinen Dialekt nicht spricht, dann versuche ich, mehr Hochdeutsch zu reden.	<b>.611</b>	.107	.107	.372	-.120
Wenn ich rede, versuche ich nicht so stark im Dialekt zu sprechen.	<b>.653</b>	.057	-.009	.075	.349
Mich stört es, wenn jemand im Dialekt spricht.	.213	-.004	.140	-.589	<b>.369</b>
Wenn ich merke, dass jemand nicht gut Deutsch kann, versuche ich deutlicher (d.h. weniger Dialekt) zu sprechen.	<b>.663</b>	.100	.044	.185	-.220

Ich hatte schon oft Nachteile wegen meines Dialekts.	.062	-.038	<b>.789</b>	.202	-.147
Ich höre neben meinem eigenen Dialekt auch gern andere Dialekte, z.B. Schwäbisch, Platt, Bayerisch.	.159	.336	.024	<b>.572</b>	.165
Ich schäme mich wegen meines Dialekts.	.242	-.372	<b>.421</b>	-.361	.156
Die Stärke des Dialekts sagt etwas über die Persönlichkeit des Sprechers aus.	-.039	<b>.428</b>	<b>.423</b>	-.390	-.269
Wenn ich meinen Heimatdialekt höre, fühle ich mich zu Hause.	.176	<b>.607</b>	.154	.269	-.021

Extraktionsmethode: Hauptkomponentenanalyse.

Rotationsmethode: Varimax mit Kaiser-Normalisierung.

a Die Rotation ist in 6 Iterationen konvergiert.

Tabelle 150: Faktorenladung der Haltungen zum Dialekt allgemein

		dialektaffin				Gesamt
		nicht aus- geprägt	schwach aus- geprägt	stark aus- geprägt	sehr stark ausgeprägt	
Eigen- bewertung	sehr gut	2	0	1	3	6
	gut	8	10	19	15	52
	egal	5	8	2	3	18
	nicht besonders	8	5	2	2	17
Gesamt		23	23	24	23	93

Tabelle 151: Kreuztabelle der Eigenbewertungen und der Ausprägung einer dialektaffinen Haltung

	Wert	df	Asymptotische Signifikanz (2-seitig)
Chi-Quadrat nach Pearson	19.464(a)	9	.022
Likelihood-Quotient	20.463	9	.015
Zusammenhang linear- mit-linear	9.861	1	.002
Anzahl der gültigen Fälle	93		

a 12 Zellen (75.0%) haben eine erwartete Häufigkeit kleiner 5. Die minimale erwartete Häufigkeit ist 1.48.

Tabelle 152: Zusammenhang zwischen Eigenbewertung und der Ausprägung einer dialektaffinen Haltung

		soziale Abwertung				Gesamt
		nicht aus- geprägt	schwach aus- geprägt	stark aus- geprägt	sehr stark ausgeprägt	
Vermutete Fremd- bewertung II	sehr gut	1	0	0	0	1
	gut	14	10	8	7	39
	egal	7	13	16	10	46
	nicht besonders	1	0	0	5	6
	überhaupt nicht	0	0	0	1	1
Gesamt		23	23	24	23	93

Tabelle 153: Kreuztabelle der vermuteten Fremdbewertung I und der Ausprägung einer sozialen Abwertung

	Wert	df	Asymptotische Signifikanz (2- seitig)
Chi-Quadrat nach Pearson	24.255(a)	12	.019
Likelihood-Quotient	23.584	12	.023
Zusammenhang linear- mit-linear	10.839	1	.001
Anzahl der gültigen Fälle	93		

a 12 Zellen (60.0%) haben eine erwartete Häufigkeit kleiner 5. Die minimale erwartete Häufigkeit ist .25.

Tabelle 154: Zusammenhang zwischen vermuteter Fremdbewertung I und der Ausprägung einer sozialen Abwertung

Sprechen Sie Sächsisch?		Häufigkeit	Prozent	Gültige Prozente	Kumulierte Prozente
Gültig	Ja, sehr stark.	<b>6</b>	6.5	6.5	6.5
	Ja, aber nicht sehr stark.	<b>27</b>	29.0	29.3	35.9
	Ein wenig.	<b>31</b>	33.3	33.7	69.6
	Nein, gar nicht.	28	30.1	30.4	100.0
	Gesamt	92	98.9	100.0	
Fehlend	System	1	1.1		
Gesamt		93	100.0		

Tabelle 155: Einschätzung über die eigene sächsische Sprechweise

Wie stark sprechen Sie Dialekt, wenn es kein Sächsisch ist?		Häufigkeit	Prozent	Gültige Prozente	Kumulierte Prozente
Gültig	Sehr stark.	10	10.8	19.2	19.2
	Nicht sehr stark.	18	19.4	34.6	53.8
	Ein wenig.	13	14.0	25.0	78.8
	Ich spreche überhaupt keinen Dialekt.	11	11.8	21.2	100.0
	Gesamt	52	55.9	100.0	
Fehlend	System	41	44.1		
Gesamt		93	100.0		

Tabelle 156: Einschätzung der Intensität der eigene dialektalen Sprechweise

	Häufigkeit	Prozent	Gültige Prozente	Kumulierte Prozente
Gültig	52	55.9	55.9	55.9
Altenburger-Dialekt	1	1.1	1.1	57.0
Anhaltinisch	4	4.3	4.3	61.3
Erzgebirgisch	1	1.1	1.1	62.4
etwas Hochdeutsch	1	1.1	1.1	63.4
Fränkisch	1	1.1	1.1	64.5
Hallisch	3	3.2	3.2	67.7
Hochdeutsch-Sächsisch	2	2.2	2.2	69.9
Hochdeutsch-Thüringisch	1	1.1	1.1	71.0
Hochdeutsch	6	6.5	6.5	77.4
Lausitzer Sächsisch (Schlesisch)	1	1.1	1.1	78.5
Lausitzisch	1	1.1	1.1	79.6
Lausitzisch mit Hochdeutsch	1	1.1	1.1	80.6
Mischung	1	1.1	1.1	81.7
Mischung aus Dresdnerisch und Erzgebirgisch	1	1.1	1.1	82.8
Niederlausitzer Dialekt	1	1.1	1.1	83.9
Oberlausitzer Dialekt	2	2.2	2.2	86.0
Sächsisches Hochdeutsch mit vogtländischem Akzent	1	1.1	1.1	87.1
Thüringer Sächsisch	1	1.1	1.1	88.2
Thüringisch	9	9.7	9.7	97.8
Torgisch	1	1.1	1.1	98.9
Zu-Hause-Deutsch	1	1.1	1.1	100.0
Gesamt	93	100.0	100.0	

Tabelle 157: Bezeichnungen der eigenen Sprechweisen, wenn es kein Sächsisch ist

Eigen- bewertung	Sprechen Sie Sächsisch?				Gesamt
	Ja, sehr stark.	Ja, aber nicht sehr stark.	Ein wenig.	Nein, gar nicht.	
sehr gut	0	0	2	4	6
gut	1	<b>12</b>	<b>19</b>	<b>19</b>	51
egal	2	7	5	4	18
nicht besonders	3	8	5	1	17
Gesamt	6	27	31	28	92

Tabelle 158: Kreuztabelle der Eigenbewertung und der Ausprägung einer sächsischen Sprechweise

Eigenbewertung	Meine Sprechweise ist ...					Gesamt
	Hochdeutsch (100%)	Hochdeutsch (75%)	Hochdeutsch-Dialekt (50%)	Dialekt (75%)	Dialekt (100%)	
sehr gut	1	2	1	2	0	6
gut	1	<b>26</b>	<b>21</b>	4	0	52
egal	0	4	<b>10</b>	4	0	18
nicht besonders	0	4	9	3	1	17
Gesamt	2	36	41	13	1	93

Tabelle 159: Kreuztabelle der Eigenbewertung und der Einschätzung der eigenen Sprechweise als standardnah oder –fern

Meine Sprechweise ist ...	Vermutete Fremdbewertung III					Gesamt
	Hochdeutsch (100%)	Hochdeutsch (75%)	Hochdeutsch-Dialekt (50%)	Dialekt (75%)	Dialekt (100%)	
Hochdeutsch (100%)	2	0	0	0	0	2
Hochdeutsch (75%)	1	<b>19</b>	<b>13</b>	3	0	36
Hochdeutsch-Dialekt (50%)	0	2	<b>24</b>	<b>13</b>	2	41
Dialekt (75%)	0	1	1	5	6	13
Dialekt (100%)	0	0	1	0	0	1
Gesamt	3	22	39	21	8	93

Tabelle 160: Kreuztabelle der eigenen Einschätzung und der vermuteten Fremdeinschätzung über die Standardnähe oder -ferne der eigenen Sprechweise

Wie oft sprechen Sie Dialekt?	Häufigkeit	Prozent	Gültige Prozente	Kumulierte Prozente
immer	6	6.5	6.5	6.5
oft	31	33.3	33.3	39.8
gelegentlich	33	35.5	35.5	75.3
selten	19	20.4	20.4	95.7
nie	4	4.3	4.3	100.0
Gesamt	93	100.0	100.0	

Tabelle 161: Einschätzung über die Häufigkeit des eigenen Dialektsprechens

Meine Sprechweise ist ...	Wie oft sprechen Sie Dialekt?					Gesamt
	immer	oft	gelegentlich	selten	nie	
Hochdeutsch (100%)	0	0	0	1	1	2
Hochdeutsch (75%)	0	5	17	12	2	36
Hochdeutsch-Dialekt (50%)	3	16	16	5	1	41
Dialekt (75%)	3	9	0	1	0	13
Dialekt (100%)	0	1	0	0	0	1
Gesamt	6	31	33	19	4	93

Tabelle 162: Kreuztabelle der Einschätzung über die Standardnähe oder -ferne der eigenen Sprechweise und der Häufigkeit des eigenen Dialektsprechens

Ich hatte ... berufliche Hindernisse wegen meiner Sprechweise.	Häufigkeit	Prozent	Gültige Prozente	Kumulierte Prozente
Gültig schon oft	1	1.1	1.1	1.1
gelegentlich	4	4.3	4.3	5.4
selten	9	9.7	9.7	15.1
noch nie	79	84.9	84.9	100.0
Gesamt	93	100.0	100.0	

Tabelle 163: Einschätzung über berufliche Hindernisse wegen der eigenen Sprechweise

Meine Sprechweise ist ...	dialektaffin				Gesamt
	nicht ausgeprägt	schwach ausgeprägt	stark ausgeprägt	sehr stark ausgeprägt	
Hochdeutsch (100%)	1	0	1	0	2
Hochdeutsch (75%)	7	9	12	8	36
Hochdeutsch-Dialekt (50%)	12	11	8	10	41
Dialekt (75%)	3	3	3	4	13
Dialekt (100%)	0	0	0	1	1
Gesamt	23	23	24	23	93

Tabelle 164: Kreuztabelle der Einschätzung über die Standardnähe oder -ferne der eigenen Sprechweise und der Ausprägung einer dialektaffinen Haltung



Sich fühlen als ...	Wichtig, ... zu sein.				
	Europäer	Bundes- bürger	Ost- deutscher	Bundes- land	Wohnort
Europäer	<b>.564(**)</b>	.190	.009	.095	.089
Bundesbürger	.334(**)	<b>.597(**)</b>	-.119	.216(*)	.051
Ostdeutscher	-.033	.010	<b>.687(**)</b>	.279(**)	.140
Bundesland	.202	.253(*)	.304(**)	<b>.639(**)</b>	.433(**)
Wohnort	.212(*)	.140	.280(**)	.450(**)	<b>.536(**)</b>

\*\* Die Korrelation ist auf dem 0.01 Niveau signifikant (zweiseitig).

\* Die Korrelation ist auf dem 0.05 Niveau signifikant (zweiseitig).

Tabelle 165: Korrelationen der Verbundenheit und Salienz der meißnischen, osterländischen und thüringischen Befragten sowie der Nordgruppe (Korrelationskoeffizient nach Kendall-Tau)

Sich fühlen als ...	Wichtig, ... zu sein					
	Europäer	Bundes- bürger	Ost- deutscher	Bundes- land	Region	Wohnort
Europäer	<b>.698(**)</b>	.359(*)	.262	.156	.284	.168
Bundesbürger	.515(**)	<b>.709(**)</b>	.340(*)	.306	.342	.173
Ostdeutscher	.441(**)	.649(**)	<b>.688(**)</b>	.210	.443(*)	.480(**)
Bundesland	.148	.290	.166	<b>.680(**)</b>	.181	-.165
Region	.478(**)	.419(*)	.458(*)	.293	<b>.704(**)</b>	.294
Wohnort	.263	.318	.465(**)	.158	.283	<b>.557(**)</b>

\*\* Die Korrelation ist auf dem 0.01 Niveau signifikant (zweiseitig).

\* Die Korrelation ist auf dem 0.05 Niveau signifikant (zweiseitig).

Tabelle 166: Korrelationen der Verbundenheit und Salienz der vogtl.-erzgeb. und lausitzischen Befragten (Korrelationskoeffizient nach Kendall-Tau)

	Faktor		
	1	2	3
Sich fühlen als Europäer	-.113	<b>.790</b>	.083
Wichtig, Europäer zu sein	.339	<b>.738</b>	-.068
Sich fühlen als Bundesbürger	.082	<b>.806</b>	-.105
Wichtig, Bundesbürger zu sein	.405	<b>.681</b>	-.056
Sich fühlen als Ostdeutscher	.138	-.043	<b>.916</b>
Wichtig, Ostdeutscher zu sein	.273	-.076	<b>.871</b>
Sich fühlen als Sachse/ Thüringer/ Anhalter/ Brandenburger	<b>.777</b>	.116	.245
Wichtig, Sachse/ Thüringer/ Anhalter/ Brandenburger zu sein	<b>.808</b>	.215	.207
Sich fühlen als ... (Wohnort)	<b>.738</b>	.109	.258
Wichtig, ... (Wohnort) zu sein	<b>.848</b>	.067	-.028

Extraktionsmethode: Hauptkomponentenanalyse.  
 Rotationsmethode: Varimax mit Kaiser-Normalisierung.  
 a Die Rotation ist in 5 Iterationen konvergiert.

Tabelle 167: Ergebnisse der Faktorenanalyse der Indikatoren zur Verbundenheit und zur Salienz der meißnischen, osterländischen und thüringischen Befragten sowie der Nordgruppe

	Faktor		
	1	2	3
Sich fühlen als Europäer	<b>.879</b>	.113	-.001
Wichtig, Europäer zu sein	<b>.785</b>	.417	.111
Sich fühlen als Bundesbürger	<b>.842</b>	.021	.337
Wichtig, Bundesbürger zu sein	<b>.647</b>	.406	.409
Sich fühlen als Ostdeutscher	<b>.772</b>	.373	-.032
Wichtig, Ostdeutscher zu sein	<b>.476</b>	.535	.216
Sich fühlen als Sachse/ Thüringer/ Anhalter/ Brandenburger	.142	-1.00	<b>.907</b>
Wichtig, Sachse/ Thüringer/ Anhalter/ Brandenburger zu sein	.113	.215	<b>.908</b>
Sich fühlen als ... (Wohnort)	.106	<b>.796</b>	-.127
Wichtig, ... (Wohnort) zu sein	.338	<b>.641</b>	-.297
Sich fühlen als Erzgebirgler/ Vogtländer/ Lausitzer	.174	<b>.716</b>	.327
Wichtig, Erzgebirgler/ Vogtländer/ Lausitzer zu sein	.258	<b>.729</b>	.418

Extraktionsmethode: Hauptkomponentenanalyse.  
 Rotationsmethode: Varimax mit Kaiser-Normalisierung.  
 a Die Rotation ist in 5 Iterationen konvergiert.

Tabelle 168: Ergebnisse der Faktorenanalyse der Indikatoren zur Verbundenheit und zur Salienz der vogt.-erzgeb. und lausitzischen Befragten

Identifikation mit ...	Deutsch-land	Ost-deutsch-land	Bundes-land	Wohn-ort	lokaler Identifikations- typ	überregionaler Identifikations- typ
Europa	.438(**)	.110	.184(*)	.227(*)	.231(**)	<b>.748(**)</b>
Deutschland		.143	.334(**)	.192(*)	.189(*)	<b>.726(**)</b>
Ostdeutschland			.267(**)	.316(**)	.299(**)	.128
Bundesland				.388(**)	.383(**)	.282(**)
Wohnort					<b>.927(**)</b>	.233(**)
lokaler Identifikationstyp						.226(**)

\*\* Die Korrelation ist auf dem 0.01 Niveau signifikant (zweiseitig).

\* Die Korrelation ist auf dem 0.05 Niveau signifikant (zweiseitig).

Tabelle 169: Korrelationen der Identifikationen aller Befragten, ausgenommen die der Regionen Erzgebirge/ Vogtland/ Lausitz.

	Häufigkeit	Prozent	Gültige Prozente	Kumulierte Prozente
Gültig mehr überregionaler Identifikationstyp	15	16.1	16.1	16.1
mehr lokaler Identifikationstyp	39	41.9	41.9	58.1
Mischtyp	39	41.9	41.9	100.0
Gesamt	93	100.0	100.0	

Tabelle 170: Häufigkeiten der ermittelten Identifikationstypen aller Gruppen

	Häufigkeit	Prozent	Gültige Prozente	Kumulierte Prozente
Gültig schwach ausgeprägt	17	18.3	18.3	18.3
mittlere Ausprägung	30	32.3	32.3	50.5
stark ausgeprägt	36	38.7	38.7	89.2
sehr stark ausgeprägt	10	10.8	10.8	100.0
Gesamt	93	100.0	100.0	

Tabelle 171: Ausprägung der überregionalen Identifikation der Befragten

	Häufigkeit	Prozent	Gültige Prozente	Kumulierte Prozente
Gültig sehr schwach ausgeprägt	1	1.1	1.1	1.1
schwach ausgeprägt	4	4.3	4.3	5.4
mittlere Ausprägung	33	35.5	35.5	40.9
stark ausgeprägt	32	34.4	34.4	75.3
sehr stark ausgeprägt	23	24.7	24.7	100.0
Gesamt	93	100.0	100.0	

Tabelle 172: Ausprägung der lokalen Identifikation der Befragten

	Häufigkeit	Prozent	Gültige Prozente	Kumulierte Prozente
Gültig sehr gut	14	15.1	15.1	15.1
gut	32	34.4	34.4	49.5
egal	23	24.7	24.7	74.2
nicht besonders	14	15.1	15.1	89.2
überhaupt nicht	10	10.8	10.8	100.0
Gesamt	93	100.0	100.0	

Tabelle 173: *Gefallen* des stabilen Sprachraumkonzepts SÄCHSISCH

	Häufigkeit	Prozent	Gültige Prozente	Kumulierte Prozente
Gültig Hochdeutsch (75%)	5	5.4	5.4	5.4
Hochdeutsch-Dialekt (50%)	23	24.7	24.7	30.1
Dialekt (75%)	29	31.2	31.2	61.3
Dialekt (100%)	36	38.7	38.7	100.0
Gesamt	93	100.0	100.0	

Tabelle 174: *Korrektheit* des stabilen Sprachraumkonzepts SÄCHSISCH

Unabhängige Variablen	Abhängige Variablen	
	Gefallen	Korrektheit
	r	r
Alter	0.111	-0.021
Geschlecht	0.162	0.188
Bildung	0.016	-0.076
Tätigkeit	0.131	-0.141
überregionale Identifikation	-0.047	-0.139
<b>lokale Identifikation</b>	<b>-.250*</b>	-0.003
<b>standardaffine Haltung</b>	<b>.306**</b>	0.121
<b>dialektaffine Haltung</b>	<b>-.333**</b>	0.01
soziale Abwertung	0.159	-0.079
<b>tolerante/ offene Haltung</b>	<b>-.299**</b>	-0.072
intolerante/ abgeneigte Haltung	0.004	0.079
Sächsisch sprechen	0.047	0.168
<b>Eigenbewertung</b>	<b>0.218*</b>	-0.42
eigene vertikale Einstufung	-0.125	0.024

Tabelle 175: Korrelationen der unabhängigen Variablen mit den abhängigen Variablen

Modell	-2 Log-Likelihood	Chi-Quadrat	Freiheitsgrade	Sig.
Nur konstanter Term	274.867			
Final	240.440	34.427	16	<b>.005</b>

Verknüpfungsfunktion: Logit.

Tabelle 176: Information zur Modellanpassung

Cox und Snell	.309
Nagelkerke	<b>.325</b>
McFadden	.122

Verknüpfungsfunktion: Logit.

Tabelle 177: Pseudo R-Quadrat

	Schätzer	Standard- fehler	Wald	Freiheits- grade	Sig.	Konfidenzintervall 95%	
						Untergrenze	Obergrenze
[sächs_gef = 1]	-1.390	.847	2.694	1	.101	-3.051	.270
[sächs_gef = 2]	.755	.854	.782	1	.377	-.918	2.428
[sächs_gef = 3]	2.180	.874	6.223	1	.013	.467	3.893
[sächs_gef = 4]	3.485	.910	14.662	1	.000	1.701	5.269
[lokalegerundet=1]	-2.020	2.024	.997	1	.318	-5.987	1.946
[lokalegerundet=2]	.614	1.063	.334	1	.563	-1.470	2.699
[lokalegerundet=3]	.410	.590	.484	1	.486	-.745	1.566
[lokalegerundet=4]	.375	.566	.438	1	.508	-.735	1.484
[lokalegerundet=5]	0(a)	.	.	0	.	.	.
<b>[dialektaffin=1]</b>	<b>1.364</b>	.611	4.984	1	<b>.026</b>	.166	2.561
<b>[dialektaffin=2]</b>	<b>1.355</b>	.642	4.452	1	<b>.035</b>	.096	2.613
[dialektaffin=3]	.205	.580	.124	1	.724	-.933	1.342
[dialektaffin=4]	0(a)	.	.	0	.	.	.
<b>[standardaffin=1]</b>	<b>-1.663</b>	.621	7.183	1	<b>.007</b>	-2.880	-.447
[standardaffin=2]	-.748	.566	1.749	1	.186	-1.857	.361
[standardaffin=3]	-.693	.567	1.493	1	.222	-1.805	.419
[standardaffin=4]	0(a)	.	.	0	.	.	.
<b>[tolerant=1]</b>	<b>1.747</b>	.644	7.367	1	<b>.007</b>	.485	3.008
[tolerant=2]	.952	.599	2.529	1	.112	-.221	2.125
[tolerant=3]	.697	.617	1.275	1	.259	-.513	1.906
[tolerant=4]	0(a)	.	.	0	.	.	.
[F4_auto_bew=1]	.027	.964	.001	1	.977	-1.862	1.917
[F4_auto_bew=2]	-.349	.564	.383	1	.536	-1.455	.757
[F4_auto_bew=3]	-.226	.685	.109	1	.741	-1.569	1.117
[F4_auto_bew=4]	0(a)	.	.	0	.	.	.

Verknüpfungsfunktion: Logit.

a Dieser Parameter wird auf Null gesetzt, weil er redundant ist.

Tabelle 178: Parameterschätzer

	Häufigkeit	Prozent	Gültige Prozente	Kumulierte Prozente
Gültig sehr gut	4	4.3	4.3	4.3
gut	47	50.5	50.5	54.8
egal	31	33.3	33.3	88.2
nicht besonders	4	4.3	4.3	92.5
überhaupt nicht	7	7.5	7.5	100.0
Gesamt	93	100.0	100.0	

Tabelle 179: Vorhersagbare Bewertungen (*Gefallen*) des Sprachraumkonzepts SÄCHSISCH

	Häufigkeit	Prozent	Gültige Prozente	Kumulierte Prozente
Gültig sehr gut	14	15.1	15.1	15.1
gut	32	34.4	34.4	49.5
egal	23	24.7	24.7	74.2
nicht besonders	14	15.1	15.1	89.2
überhaupt nicht	10	10.8	10.8	100.0
Gesamt	93	100.0	100.0	

Tabelle 180: Reale Bewertungen (*Gefallen*) des Sprachraumkonzepts SÄCHSISCH



